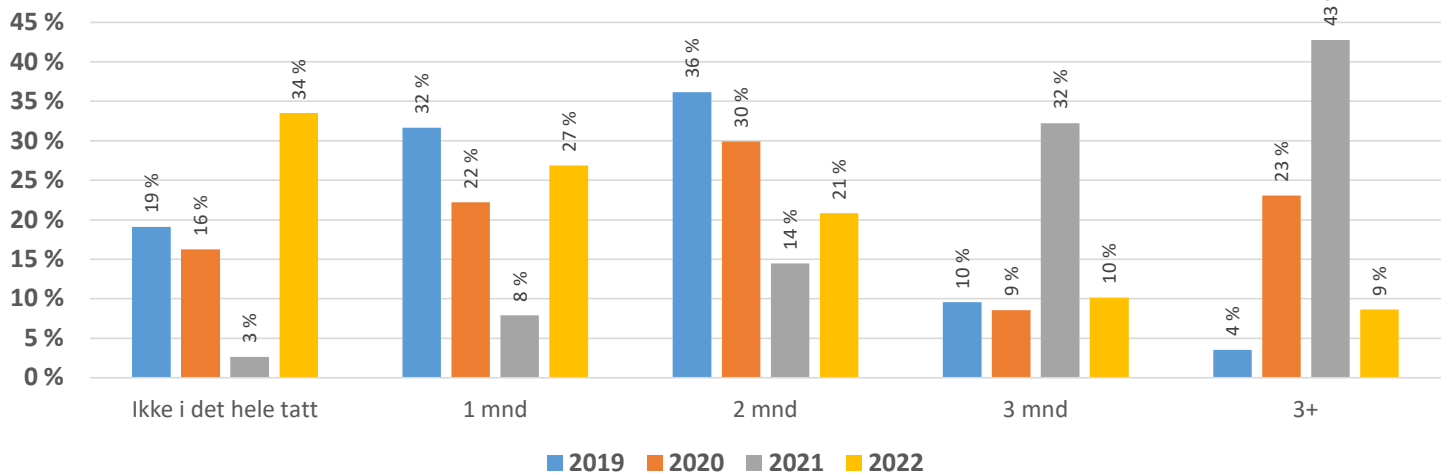


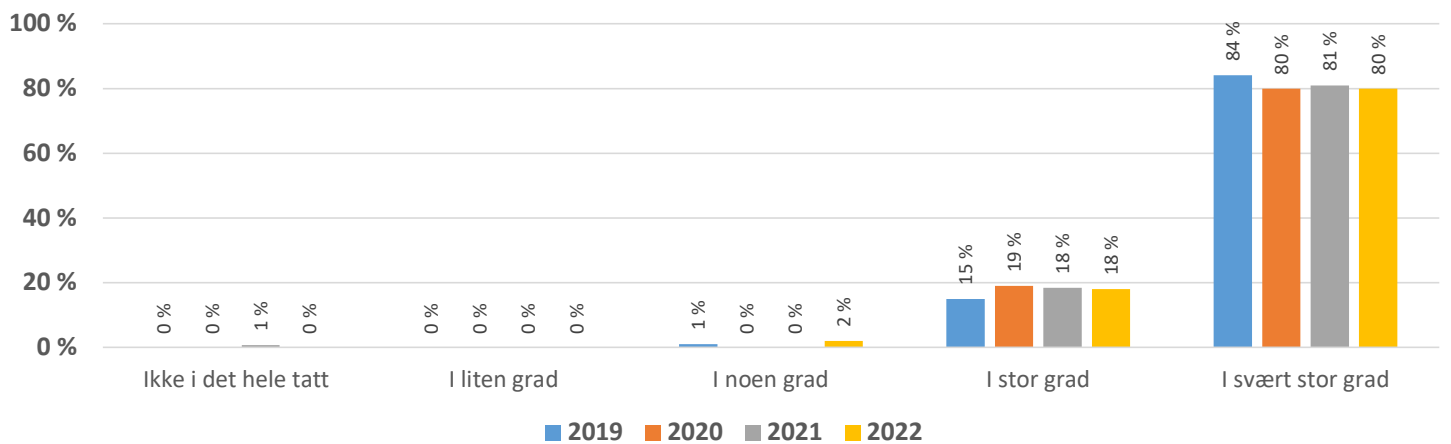
Måtte du vente lenge før du fikk tilbud ved Hernes Institutt?



Ikke i det hele tatt

	tatt	1 mnd	2 mnd	3 mnd	3+
2019	19 %	32 %	36 %	10 %	4 %
2020	16 %	22 %	30 %	9 %	23 %
2021	3 %	8 %	14 %	32 %	43 %
2022	34 %	27 %	21 %	10 %	9 %

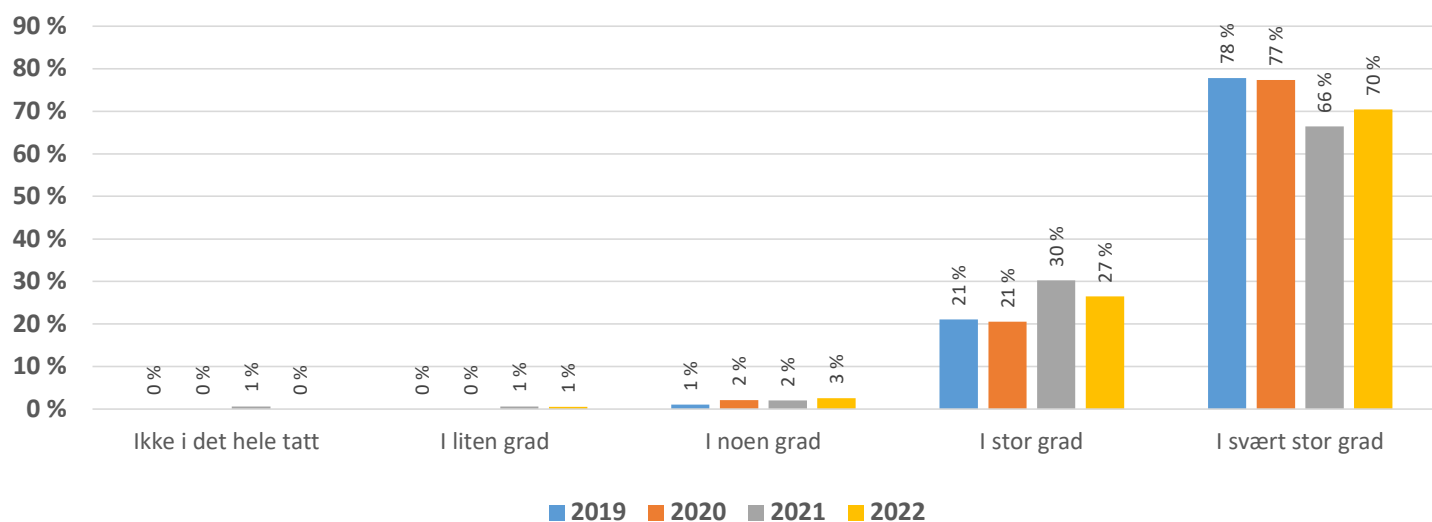
Ble du tatt imot på en god måte da du kom til Hernes Institutt?



Ikke i det hele tatt

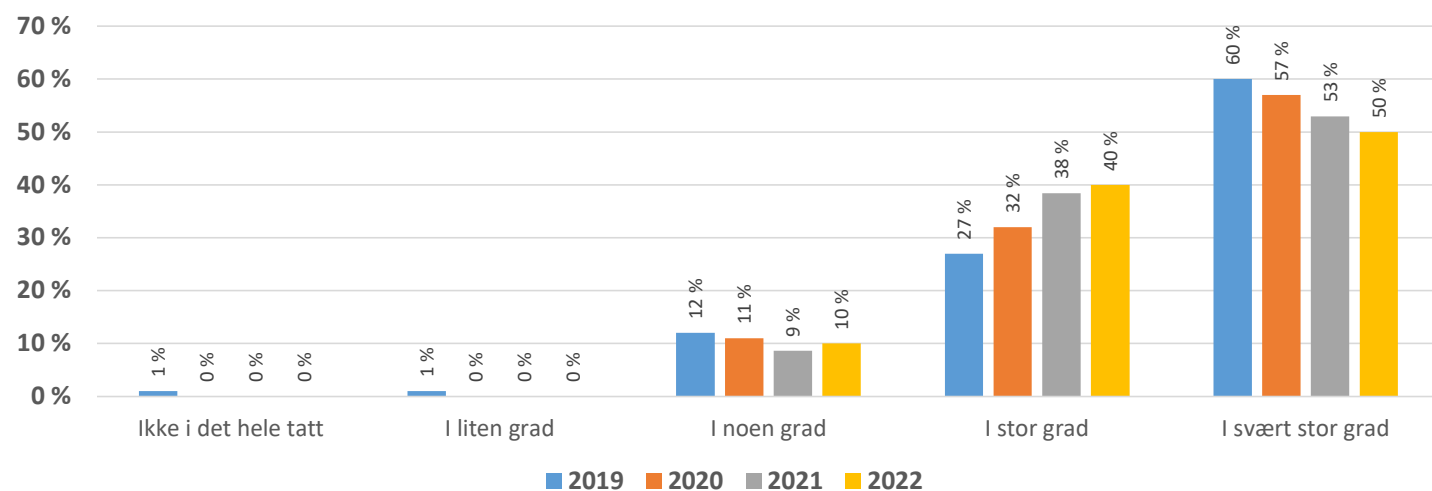
	tatt	I liten grad	I noen grad	I stor grad	I svært stor grad
2019	0 %	0 %	1 %	15 %	84 %
2020	0 %	0 %	0 %	19 %	80 %
2021	1 %	0 %	0 %	18 %	81 %
2022	0 %	0 %	2 %	18 %	80 %

Virket instituttet vel forberedt da du kom?



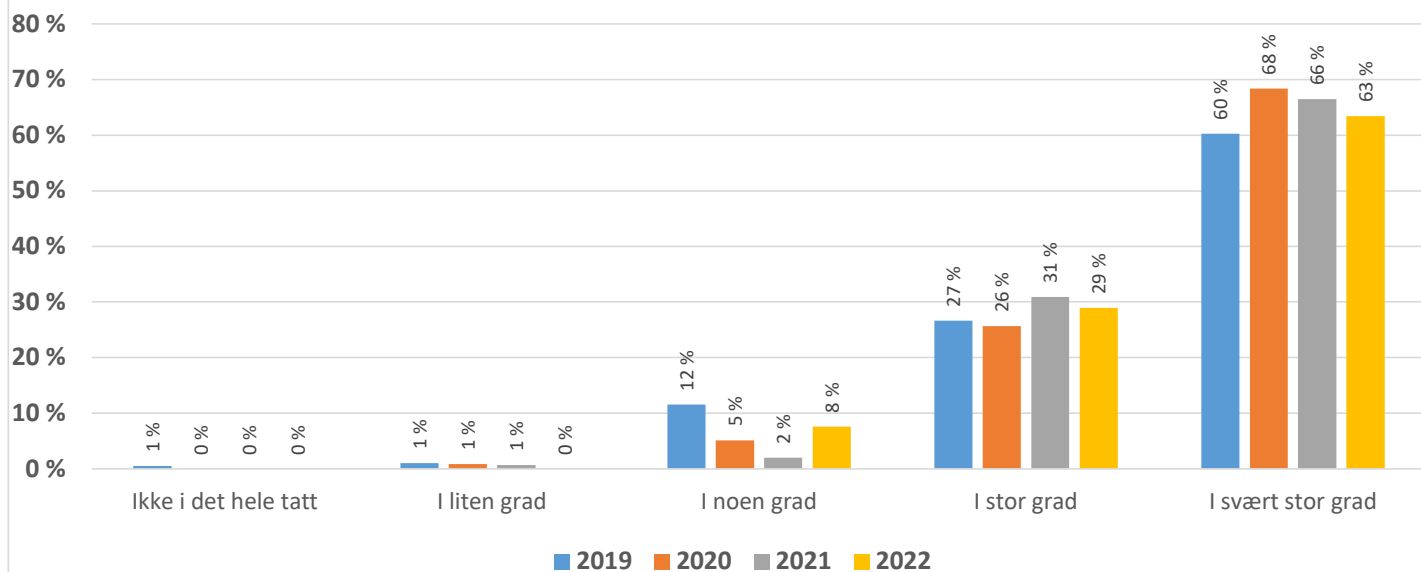
	Ikke i det hele tatt	I liten grad	I noen grad	I stor grad	I svært stor grad
2019	0%	0%	1%	21%	78%
2020	0%	0%	2%	21%	77%
2021	1%	1%	2%	30%	66%
2022	0%	1%	3%	27%	70%

Er du fornøyd med lengden på oppholdet?



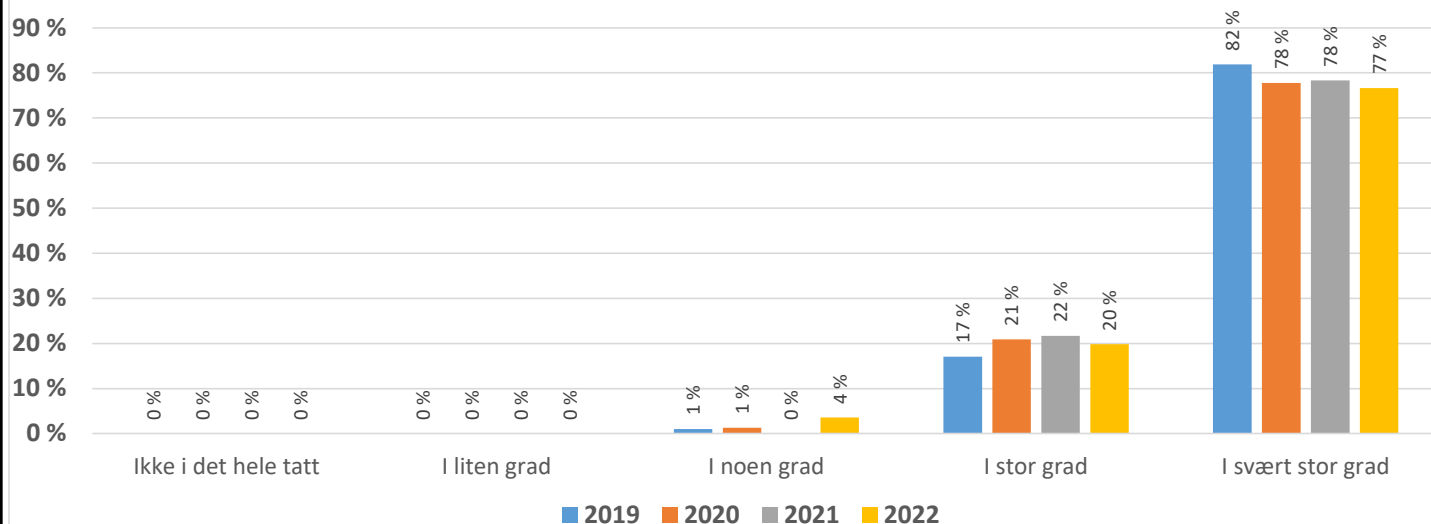
	Ikke i det hele tatt	I liten grad	I noen grad	I stor grad	I svært stor grad
2019	1%	1%	12%	27%	60%
2020	0%	0%	11%	32%	57%
2021	0%	0%	9%	38%	53%
2022	0%	0%	10%	40%	50%

Oppevde du at behandlerne hadde omsorg for deg?



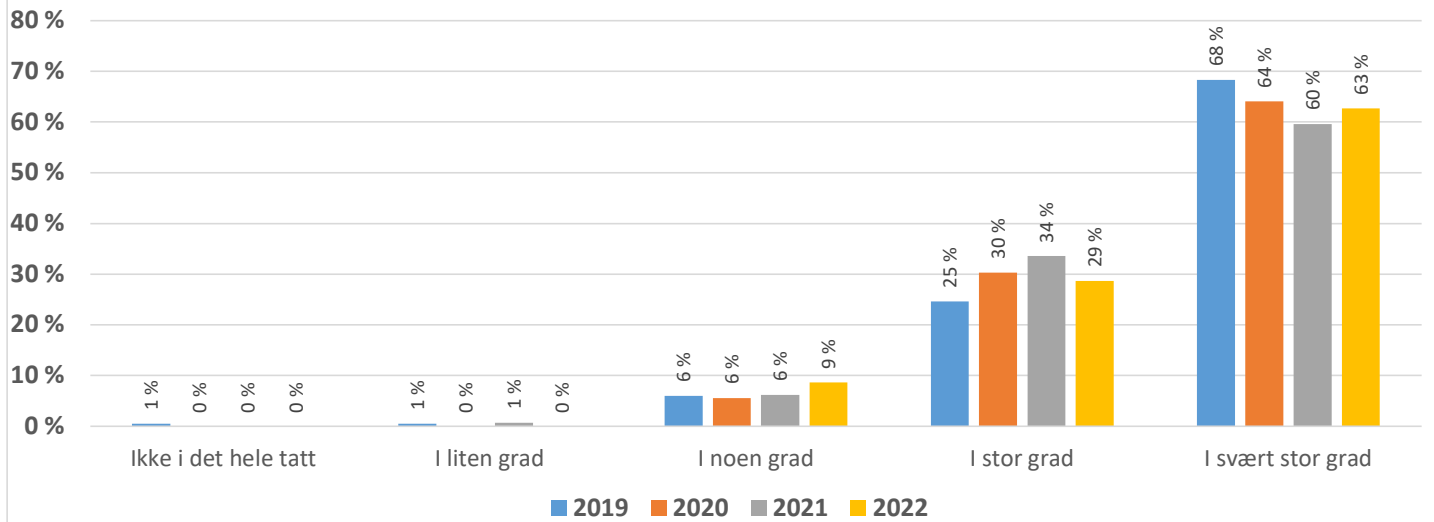
	Ikke i det hele tatt	I liten grad	I noen grad	I stor grad	I svært stor grad
2019	1 %	1 %	12 %	27 %	60 %
2020	0 %	1 %	5 %	26 %	68 %
2021	0 %	1 %	2 %	31 %	66 %
2022	0 %	0 %	8 %	29 %	63 %

Ble du møtt med høflighet og respekt av behandlerne?



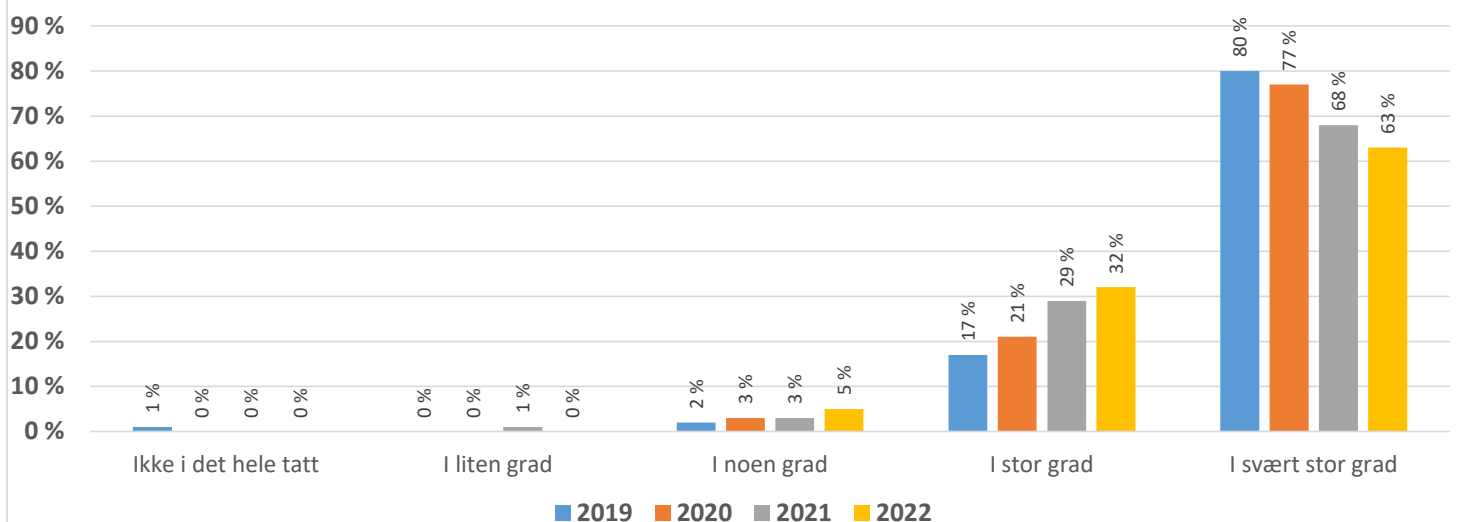
	Ikke i det hele tatt	I liten grad	I noen grad	I stor grad	I svært stor grad
2019	0 %	0 %	1 %	17 %	82 %
2020	0 %	0 %	1 %	21 %	78 %
2021	0 %	0 %	0 %	22 %	78 %
2022	0 %	0 %	4 %	20 %	77 %

Oppløve du at behandlerne tok dine eventuelle bekymringer på alvor?



	Ikke i det hele tatt	I liten grad	I noen grad	I stor grad	I svært stor grad
2019	1 %	1 %	6 %	25 %	68 %
2020	0 %	0 %	6 %	30 %	64 %
2021	0 %	1 %	6 %	34 %	60 %
2022	0 %	0 %	9 %	29 %	63 %

Har du tillit til behandlernes faglige dyktighet?



	Ikke i det hele tatt	I liten grad	I noen grad	I stor grad	I svært stor grad
2019	1 %	0 %	2 %	17 %	80 %
2020	0 %	0 %	3 %	21 %	77 %
2021	0 %	1 %	3 %	29 %	68 %

2022

0 %

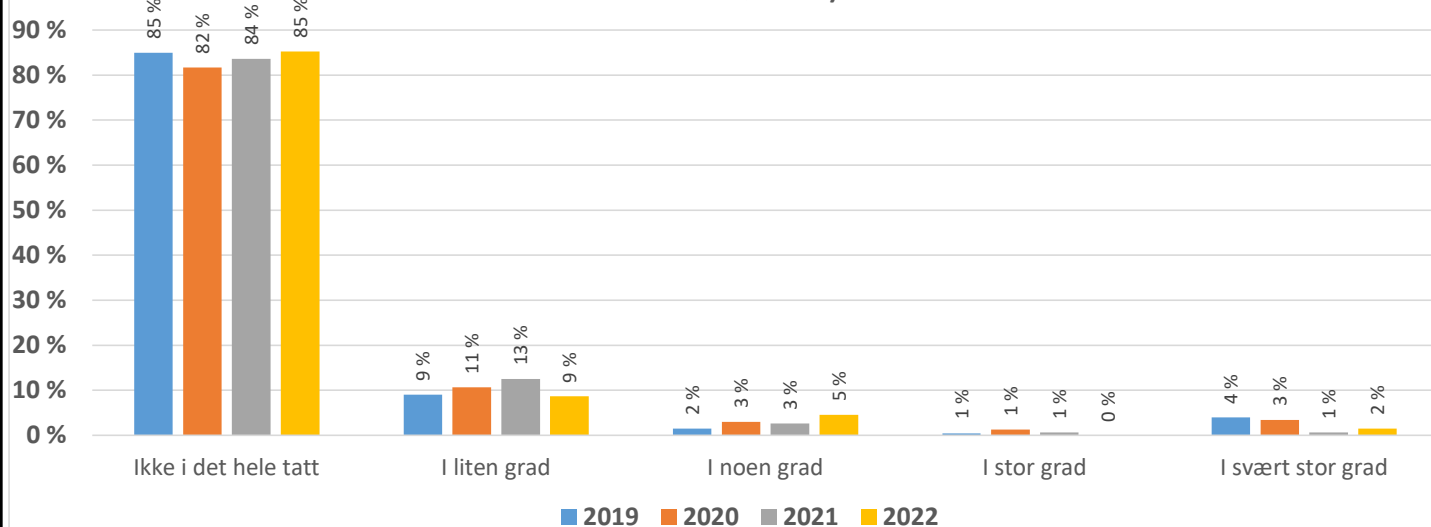
0 %

5 %

32 %

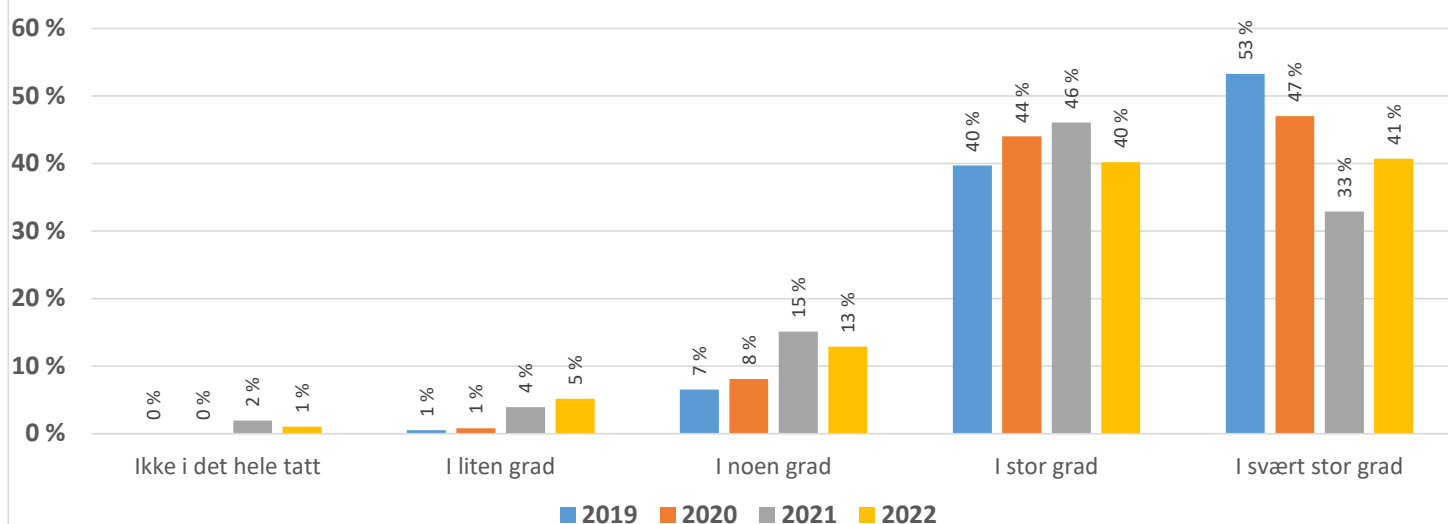
63 %

Mener du at du på noen måte har blitt feilbehandlet ved instituttet (etter det du selv kan bedømme)?



	Ikke i det hele tatt	I liten grad	I noen grad	I stor grad	I svært stor grad
2019	85 %	9 %	2 %	1 %	4 %
2020	82 %	11 %	3 %	1 %	3 %
2021	84 %	13 %	3 %	1 %	1 %
2022	85 %	9 %	5 %	0 %	2 %

Tok behandlerne deg med på råd i spørsmål om rehabiliteringsopplegget ditt?



	Ikke i det hele tatt	I liten grad	I noen grad	I stor grad	I svært stor grad
2019	0 %	1 %	7 %	40 %	53 %
2020	0 %	1 %	8 %	44 %	47 %
2021	2 %	4 %	15 %	46 %	33 %

2022

1 %

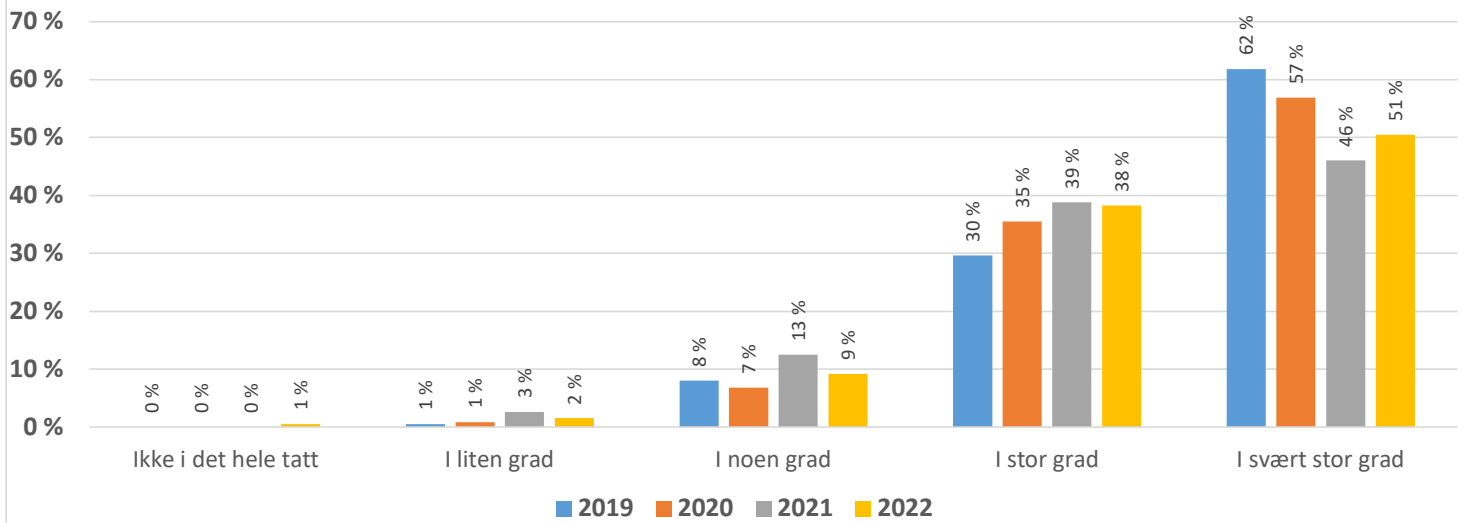
5 %

13 %

40 %

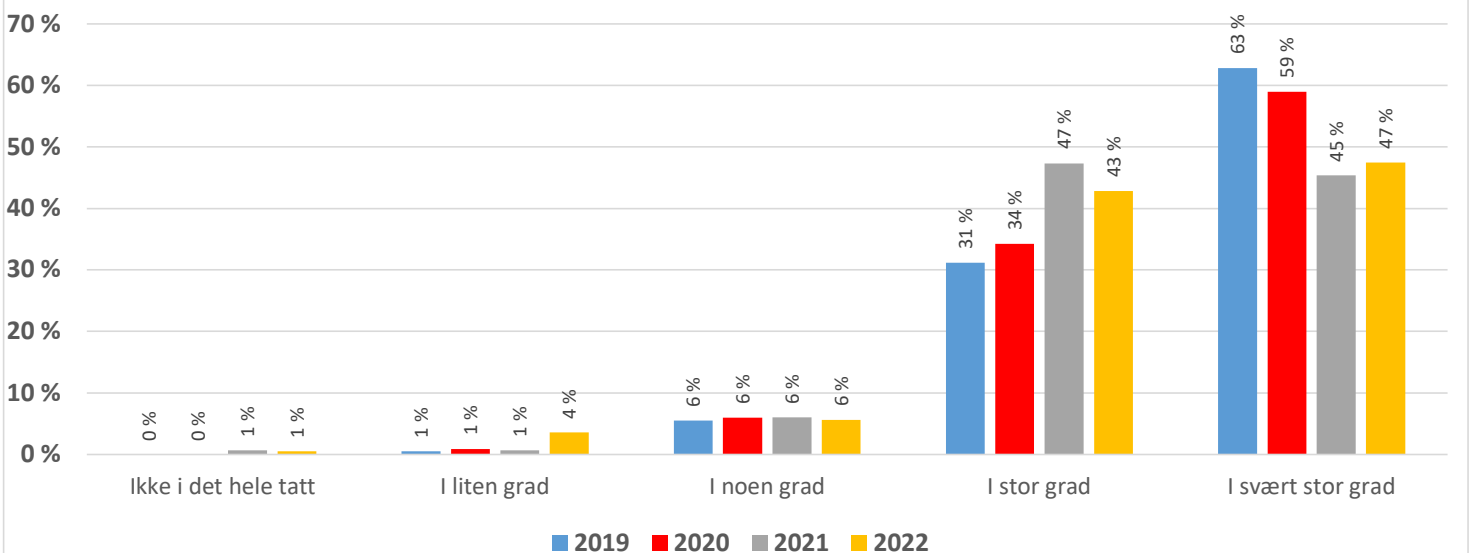
41 %

Opplevde du at behandlerne var interessert i din beskrivelse av egen situasjon?



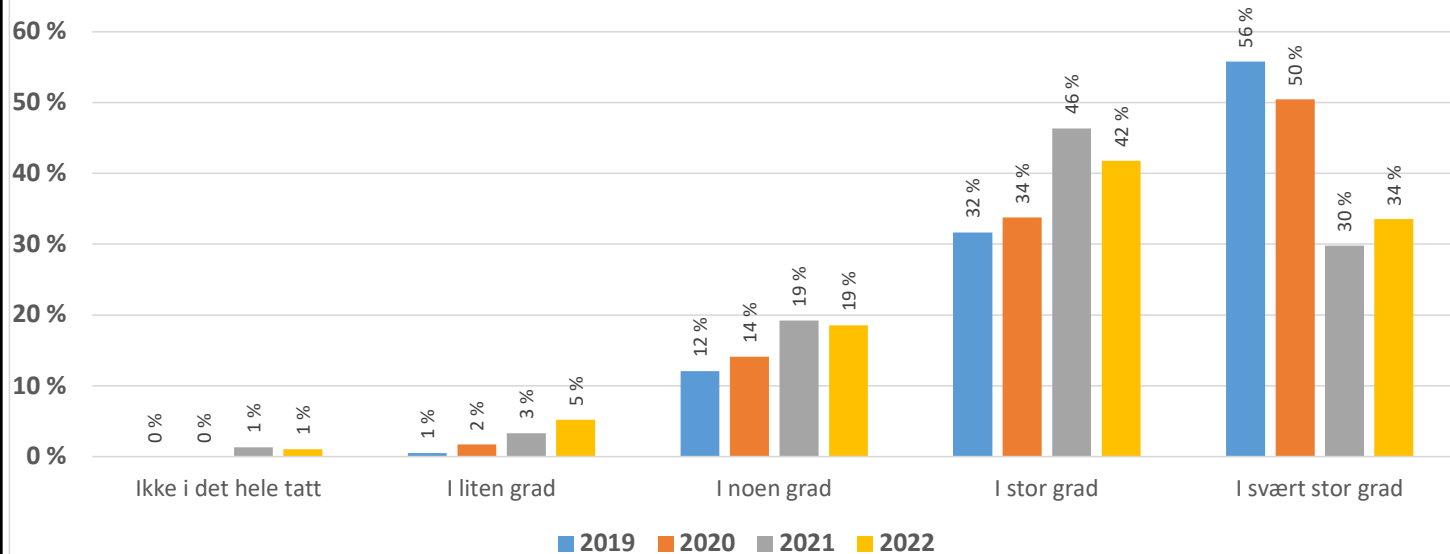
	Ikke i det hele tatt	I liten grad	I noen grad	I stor grad	I svært stor grad
2019	0 %	1 %	8 %	30 %	62 %
2020	0 %	1 %	7 %	35 %	57 %
2021	0 %	3 %	13 %	39 %	46 %
2022	1 %	2 %	9 %	38 %	51 %

Var du og behandlerne enige om målene for oppholdet ditt?



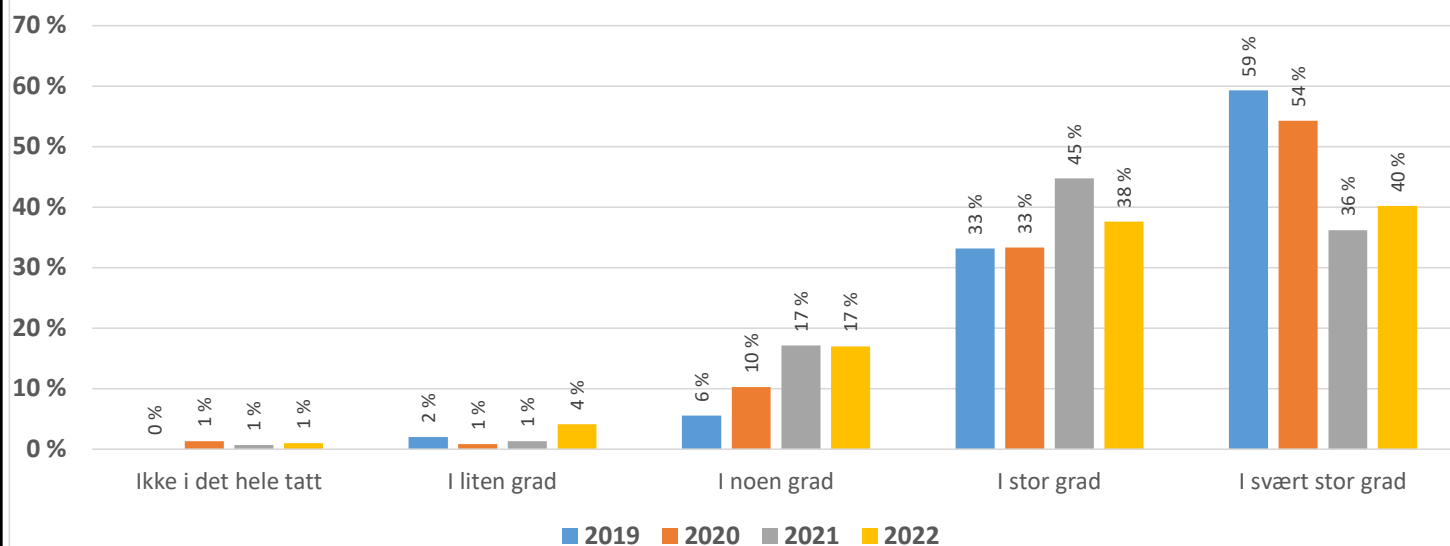
	Ikke i det hele tatt	I liten grad	I noen grad	I stor grad	I svært stor grad
2019	0 %	1 %	6 %	31 %	63 %
2020	0 %	1 %	6 %	34 %	59 %
2021	1 %	1 %	6 %	47 %	45 %
2022	1 %	4 %	6 %	43 %	47 %

Ga behandlerne deg tilstrekkelig informasjon om tilstanden din?



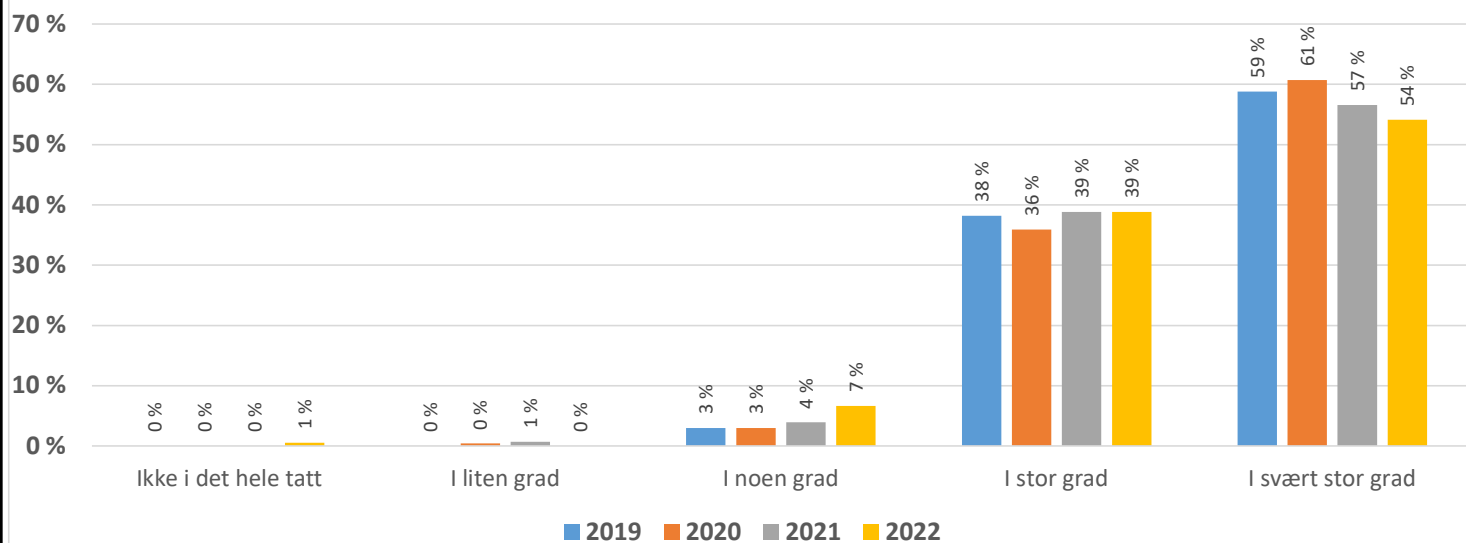
	Ikke i det hele tatt	I liten grad	I noen grad	I stor grad	I svært stor grad
2019	0 %	1 %	12 %	32 %	56 %
2020	0 %	2 %	14 %	34 %	50 %
2021	1 %	3 %	19 %	46 %	30 %
2022	1 %	5 %	19 %	42 %	34 %

Ga behandlerne deg tilstrekkelig veiledning om hvordan du kan mestre problemer som følger av tilstanden din?



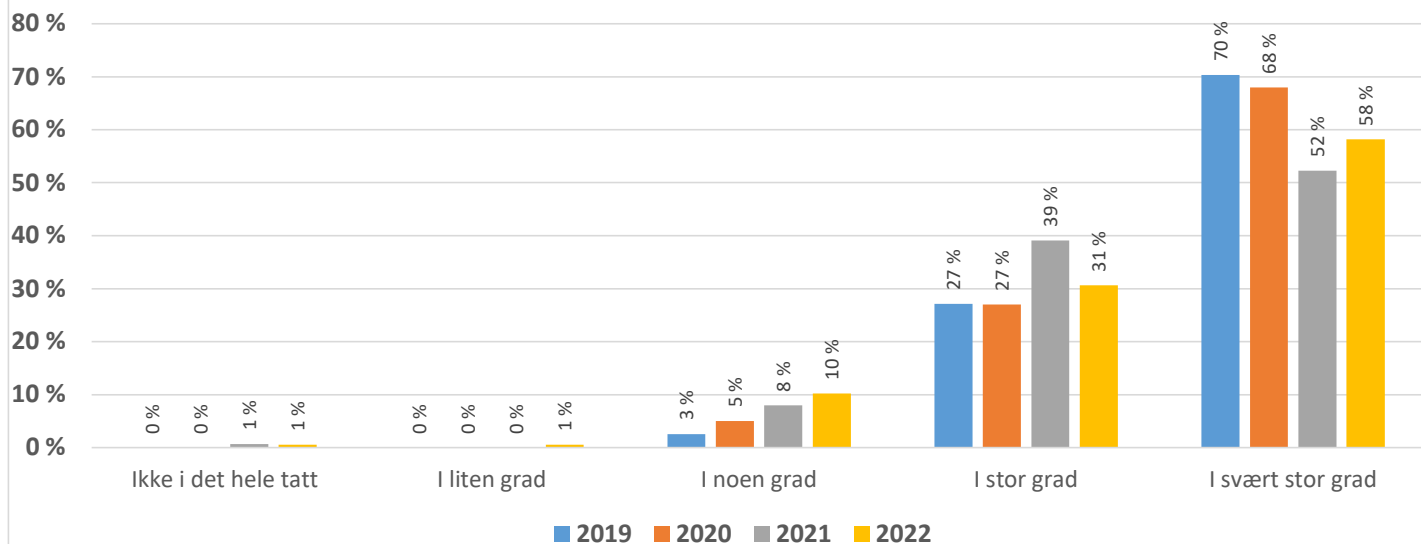
	Ikke i det hele tatt	I liten grad	I noen grad	I stor grad	I svært stor grad
2019	0 %	2 %	6 %	33 %	59 %
2020	1 %	1 %	10 %	33 %	54 %
2021	1 %	1 %	17 %	45 %	36 %
2022	1 %	4 %	17 %	38 %	40 %

Hadde behandlerne tid til deg når du trengte det?



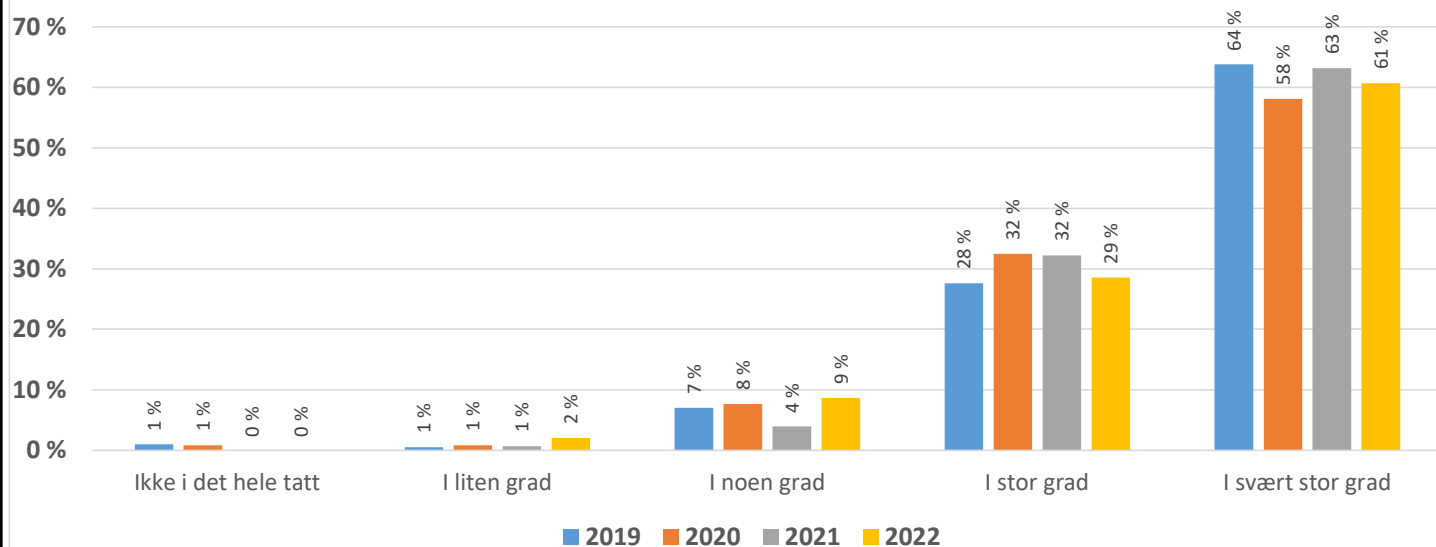
	Ikke i det hele tatt	I liten grad	I noen grad	I stor grad	I svært stor grad
2019	0%	0%	3%	38%	59%
2020	0%	0%	3%	36%	61%
2021	0%	1%	4%	39%	57%
2022	1%	0%	7%	39%	54%

Oppevde du at behandlerne samarbeidet godt om rehabiliteringsopplegget ditt?



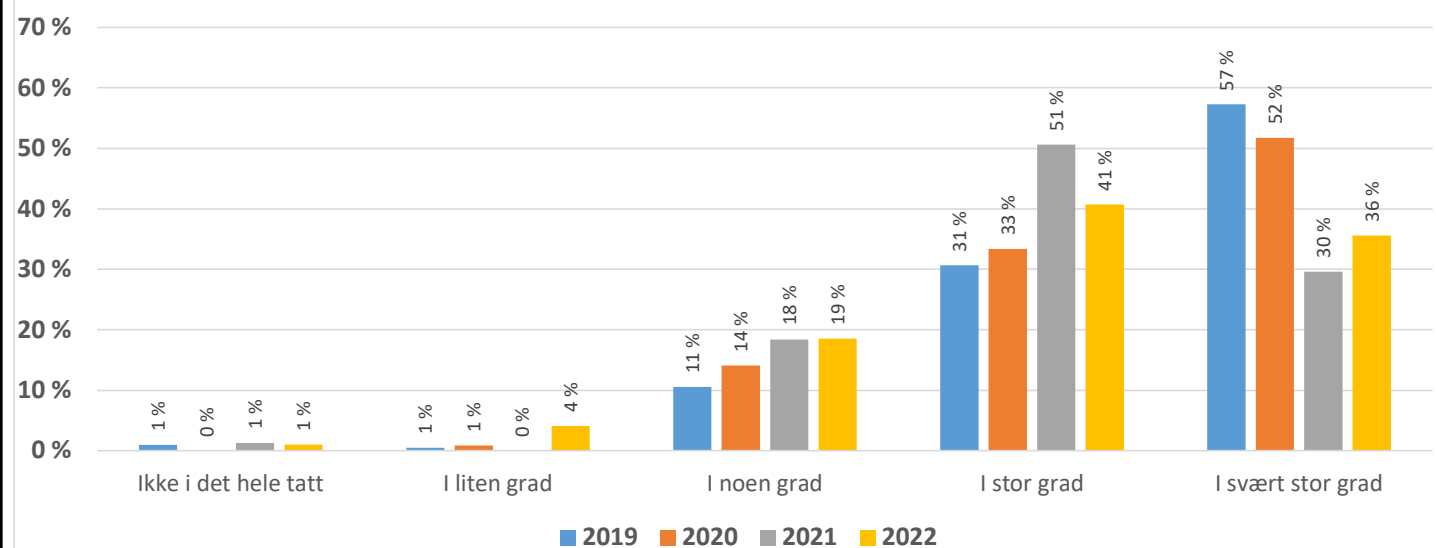
	Ikke i det hele tatt	I liten grad	I noen grad	I stor grad	I svært stor grad
2019	0%	0%	3%	27%	70%
2020	0%	0%	5%	27%	68%
2021	1%	0%	8%	39%	52%
2022	1%	1%	10%	31%	58%

Oppløve du at det var en fast gruppe behandlere som tok hånd om deg?



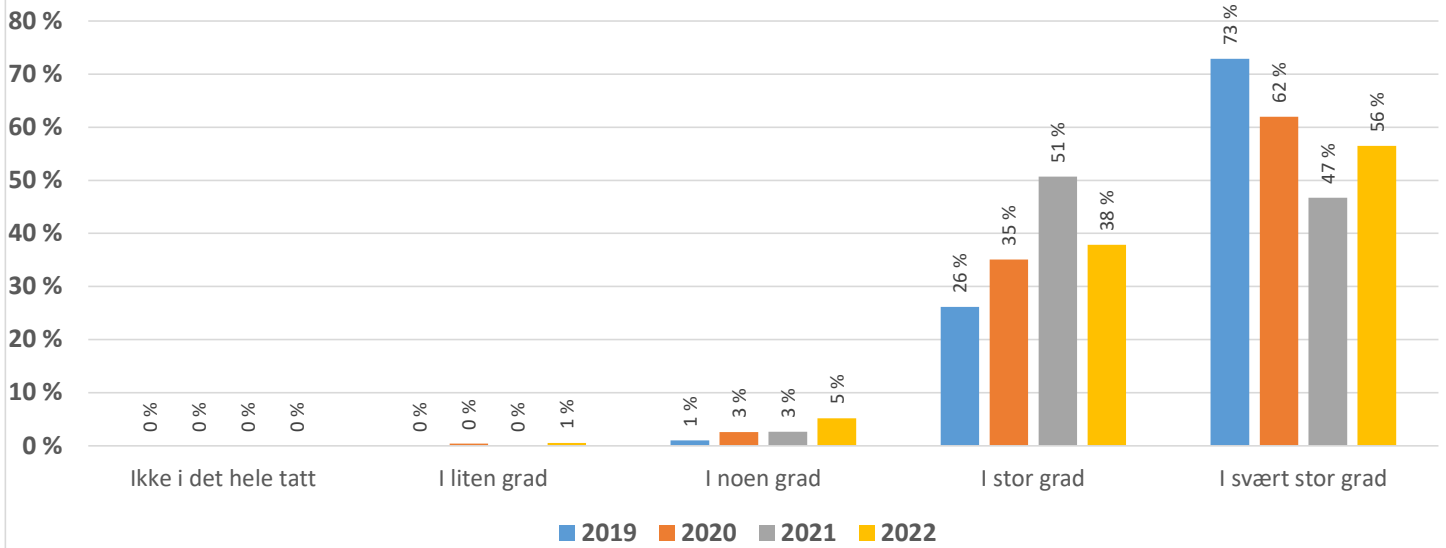
	Ikke i det hele tatt	I liten grad	I noen grad	I stor grad	I svært stor grad
2019	1 %	1 %	7 %	28 %	64 %
2020	1 %	1 %	8 %	32 %	58 %
2021	0 %	1 %	4 %	32 %	63 %
2022	0 %	2 %	9 %	29 %	61 %

Oppløve du at behandlerne forberedte deg på tiden etter utskrivning?



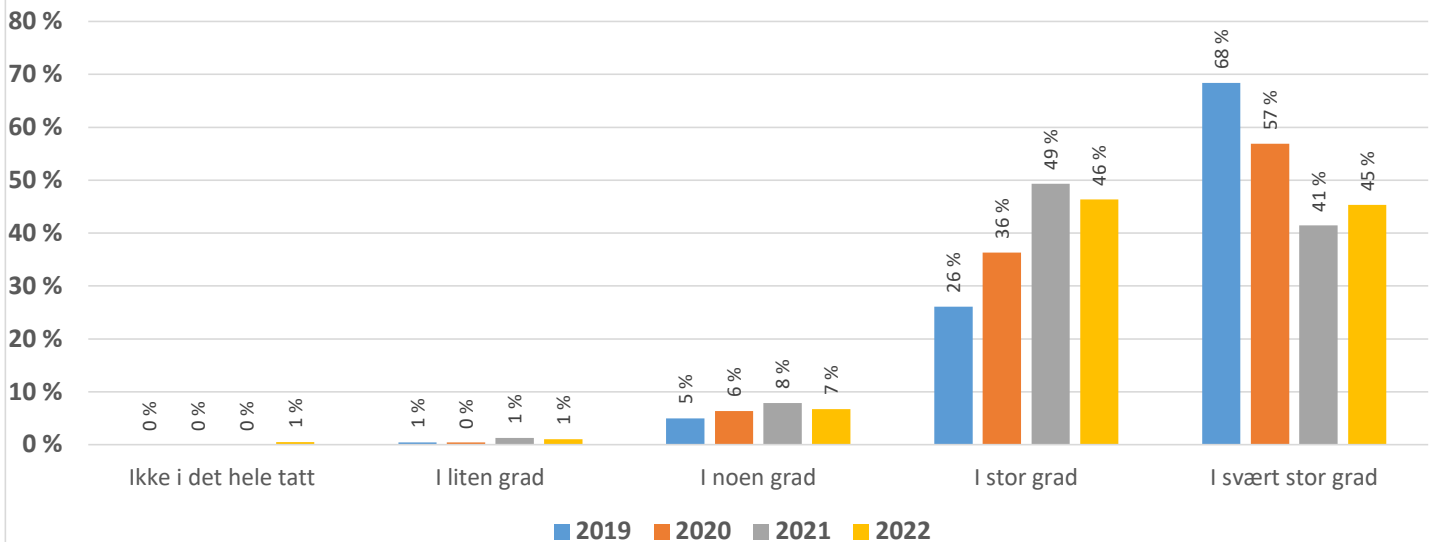
	Ikke i det hele tatt	I liten grad	I noen grad	I stor grad	I svært stor grad
2019	1 %	1 %	11 %	31 %	57 %
2020	0 %	1 %	14 %	33 %	52 %
2021	1 %	0 %	18 %	51 %	30 %
2022	1 %	4 %	19 %	41 %	36 %

Oppløvde du at instituttets arbeid var godt organisert?



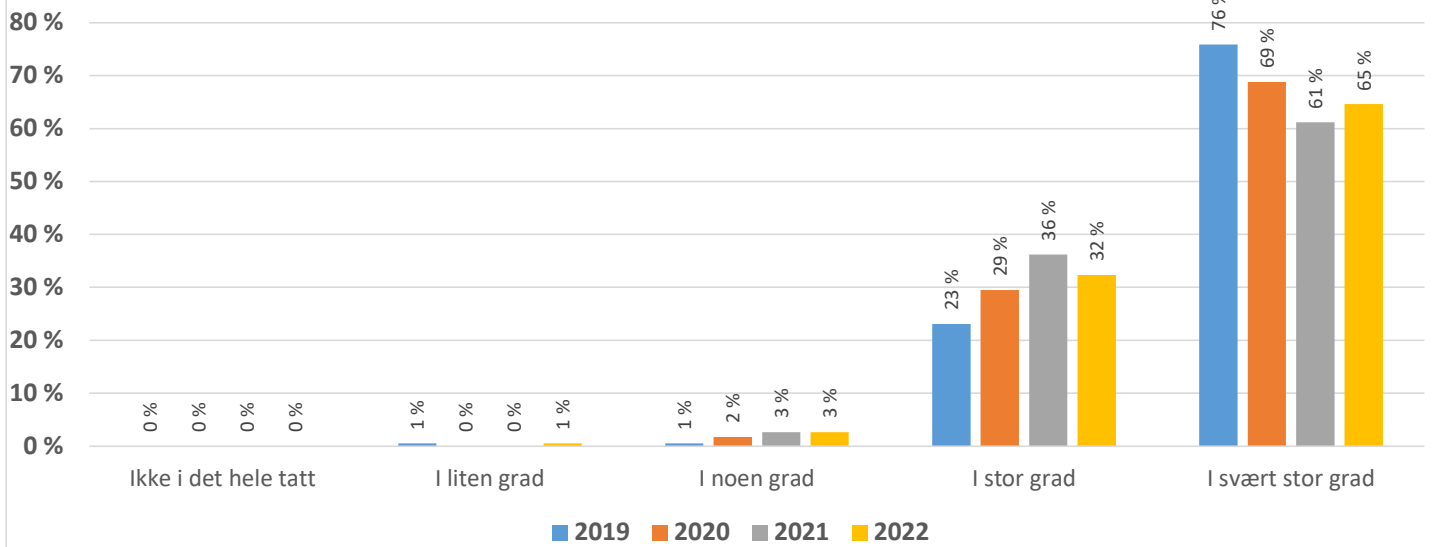
	Ikke i det hele tatt	I liten grad	I noen grad	I stor grad	I svært stor grad
2019	0 %	0 %	1 %	26 %	73 %
2020	0 %	0 %	3 %	35 %	62 %
2021	0 %	0 %	3 %	51 %	47 %
2022	0 %	1 %	5 %	38 %	56 %

Var du fornøyd med timeplanene for aktivitetene dine under oppholdet?



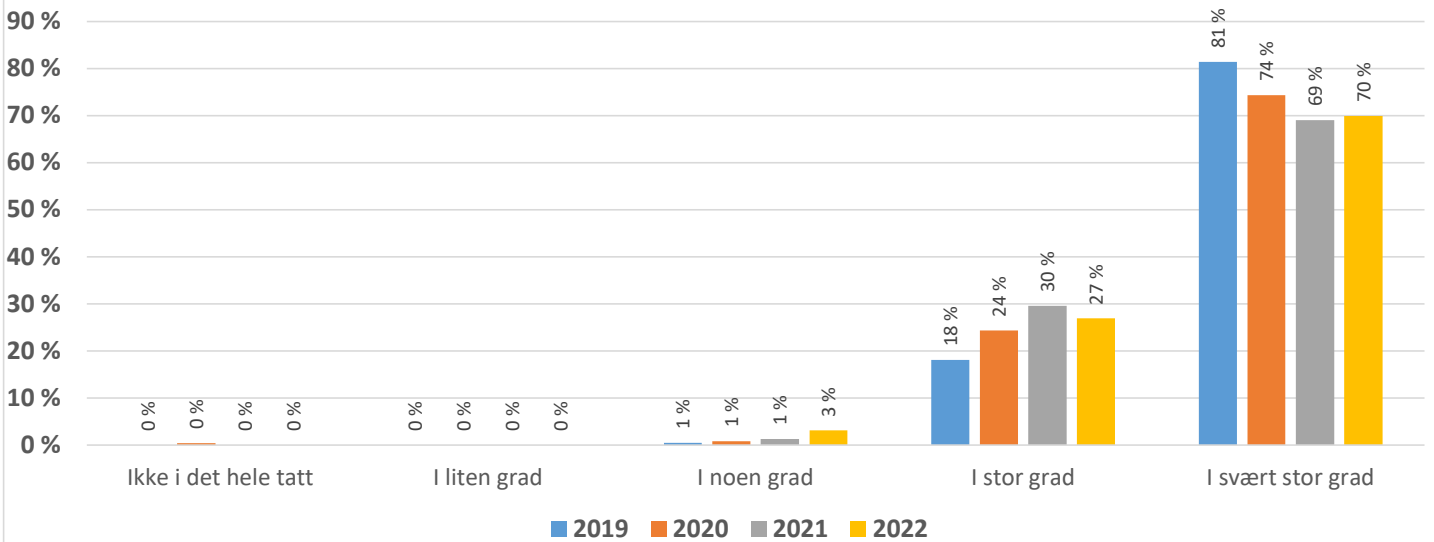
	Ikke i det hele tatt	I liten grad	I noen grad	I stor grad	I svært stor grad
2019	0 %	1 %	5 %	26 %	68 %
2020	0 %	0 %	6 %	36 %	57 %
2021	0 %	1 %	8 %	49 %	41 %
2022	1 %	1 %	7 %	46 %	45 %

Fulgte instituttet opp timeplanene?



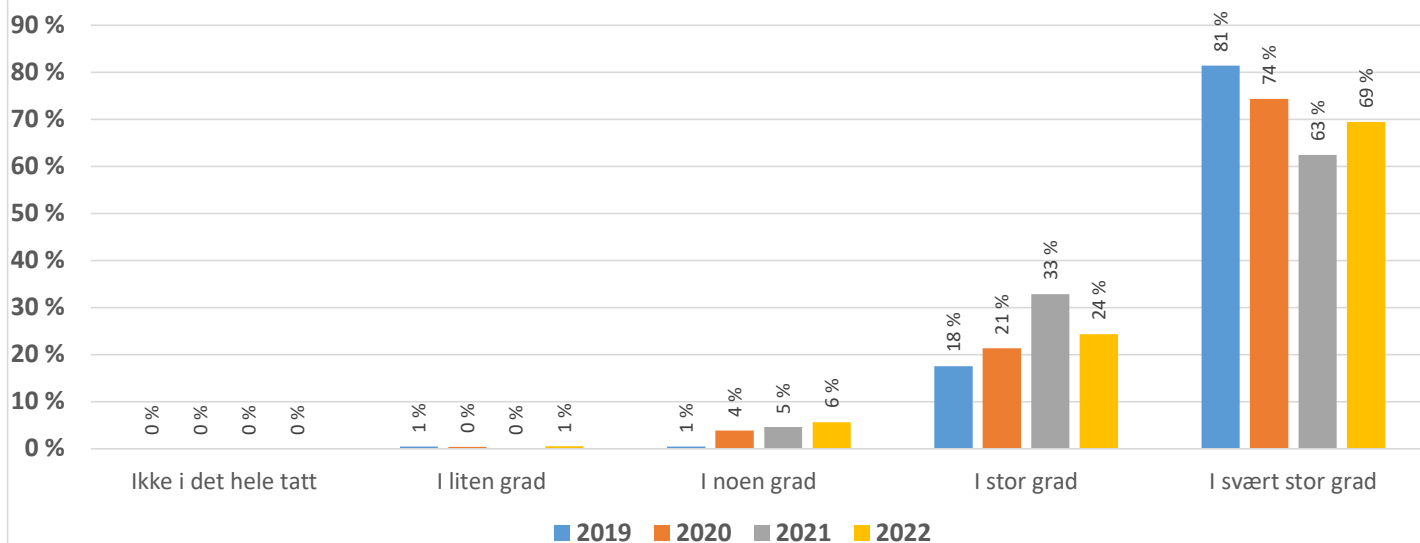
	Ikke i det hele tatt	I liten grad	I noen grad	I stor grad	I svært stor grad
2019	0 %	1 %	1 %	23 %	76 %
2020	0 %	0 %	2 %	29 %	69 %
2021	0 %	0 %	3 %	36 %	61 %
2022	0 %	1 %	3 %	32 %	65 %

Fikk du inntrykk av at instituttets bygninger og lokaler var i god stand?



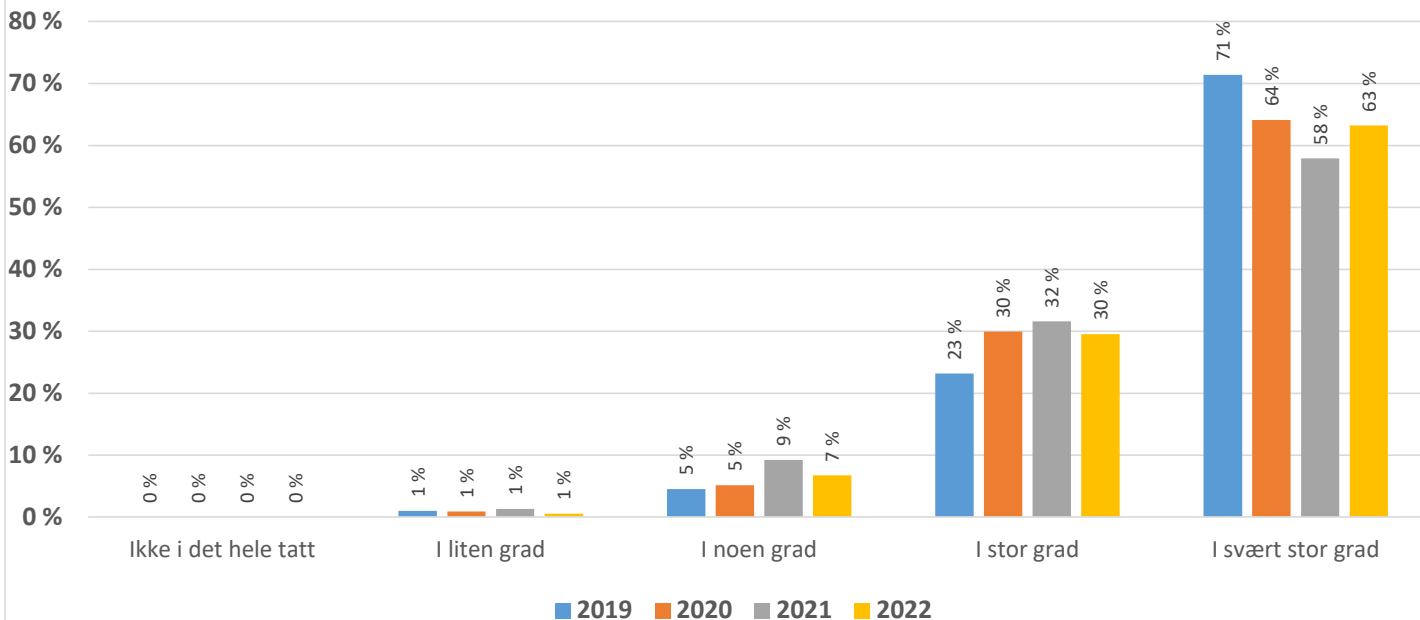
	Ikke i det hele tatt	I liten grad	I noen grad	I stor grad	I svært stor grad
2019	0 %	0 %	1 %	18 %	81 %
2020	0 %	0 %	1 %	24 %	74 %
2021	0 %	0 %	1 %	30 %	69 %
2022	0 %	0 %	3 %	27 %	70 %

Var instituttets lokaler tilrettelagt for behovene dine?



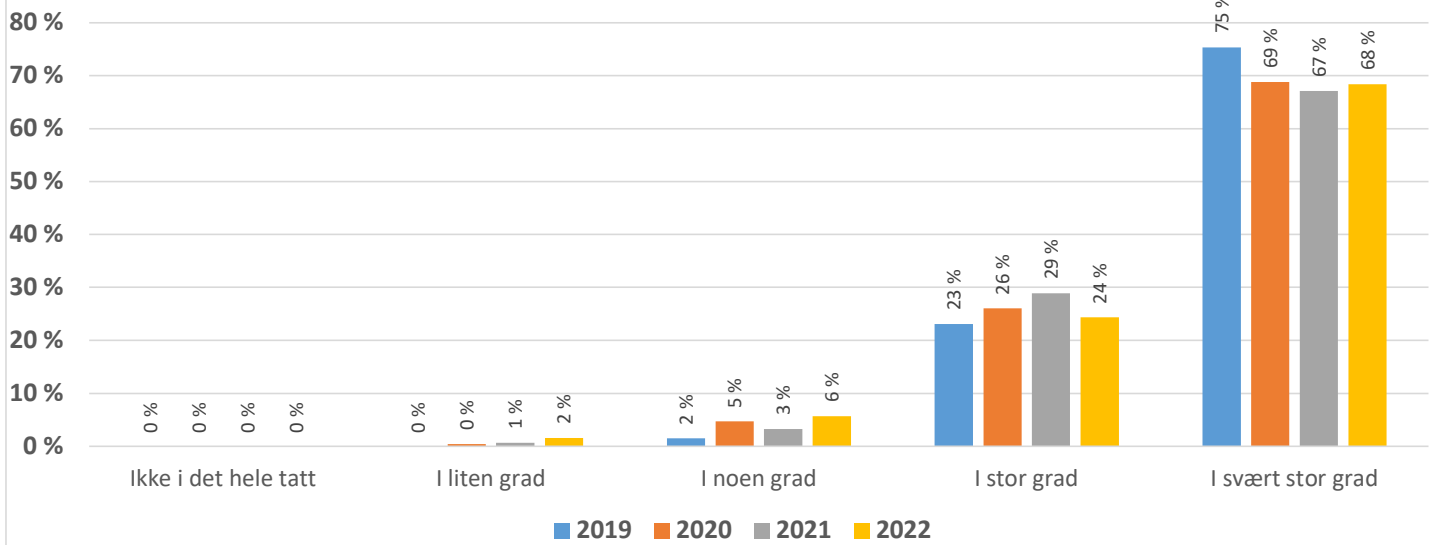
	Ikke i det hele tatt	I liten grad	I noen grad	I stor grad	I svært stor grad
2019	0 %	1 %	1 %	18 %	81 %
2020	0 %	0 %	4 %	21 %	74 %
2021	0 %	0 %	5 %	33 %	63 %
2022	0 %	1 %	6 %	24 %	69 %

Var instituttets uteområder tilrettelagt for behovene dine?



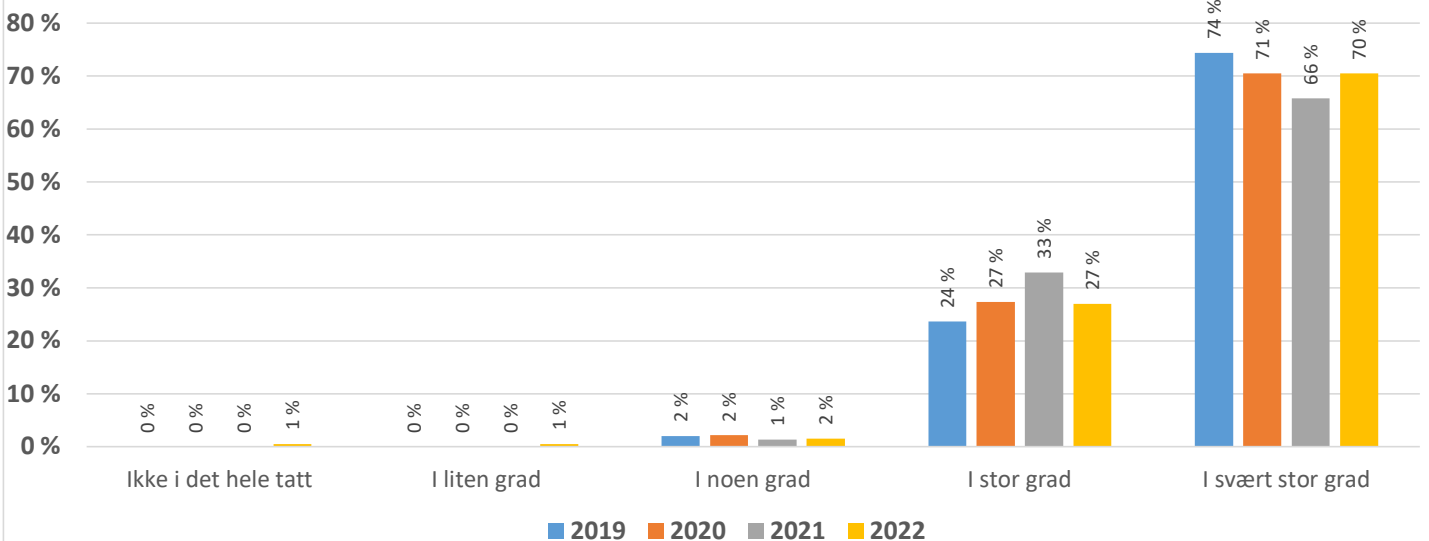
	Ikke i det hele tatt	I liten grad	I noen grad	I stor grad	I svært stor grad
2019	0 %	1 %	5 %	23 %	71 %
2020	0 %	1 %	5 %	30 %	64 %
2021	0 %	1 %	9 %	32 %	58 %
2022	0 %	1 %	7 %	30 %	63 %

Var det et godt utvalg av utstyr til rehabiliteringen din?



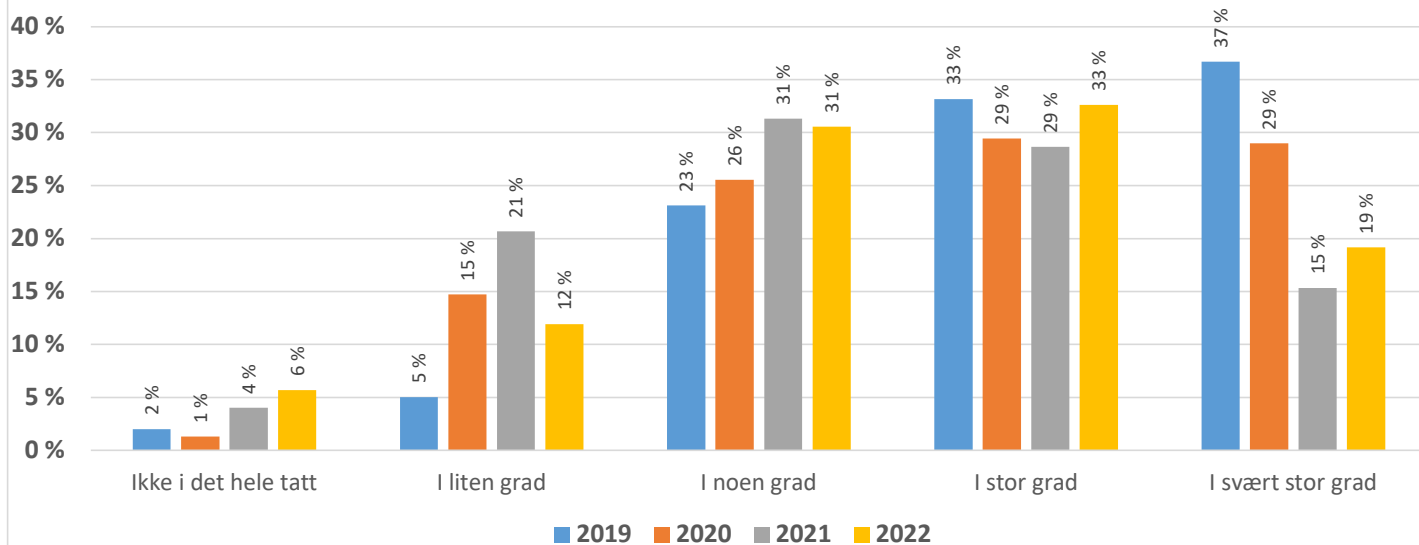
	Ikke i det hele tatt	I liten grad	I noen grad	I stor grad	I svært stor grad
2019	0 %	0 %	2 %	23 %	75 %
2020	0 %	0 %	5 %	26 %	69 %
2021	0 %	1 %	3 %	29 %	67 %
2022	0 %	2 %	6 %	24 %	68 %

Fikk du inntrykk av at utstyret som ble brukt i rehabiliteringen var i god stand?



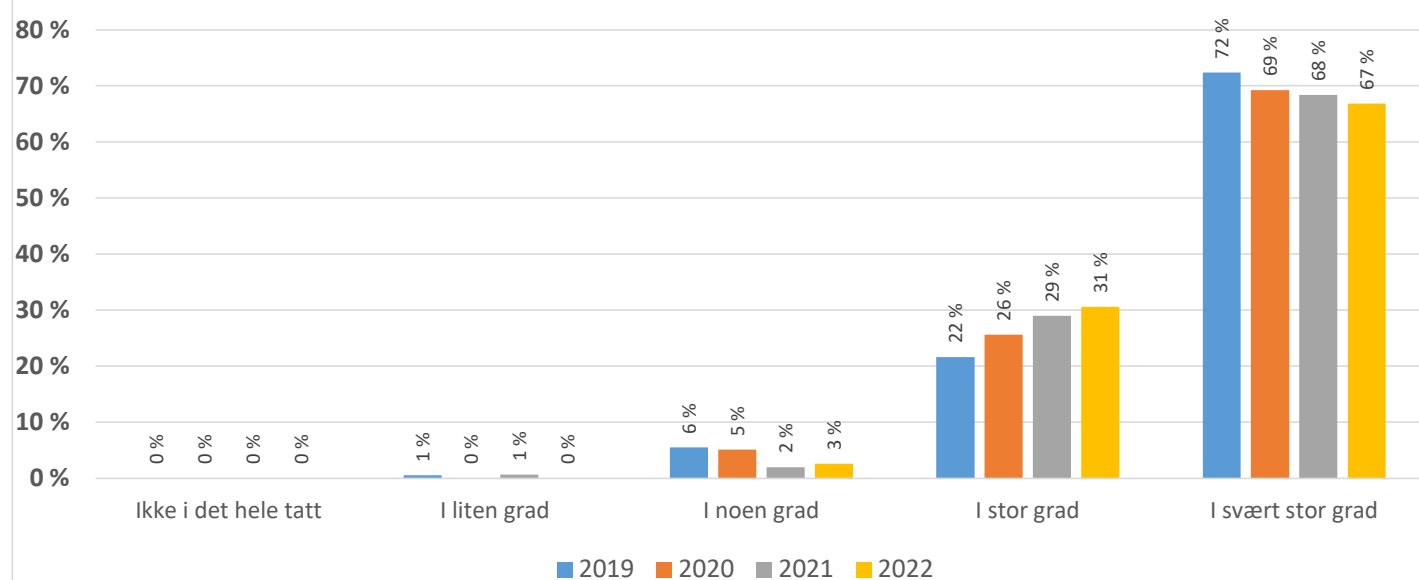
	Ikke i det hele tatt	I liten grad	I noen grad	I stor grad	I svært stor grad
2019	0 %	0 %	2 %	24 %	74 %
2020	0 %	0 %	2 %	27 %	71 %
2021	0 %	0 %	1 %	33 %	66 %
2022	1 %	1 %	2 %	27 %	70 %

Var fritidstilbudet tilfredsstillende på instituttet?



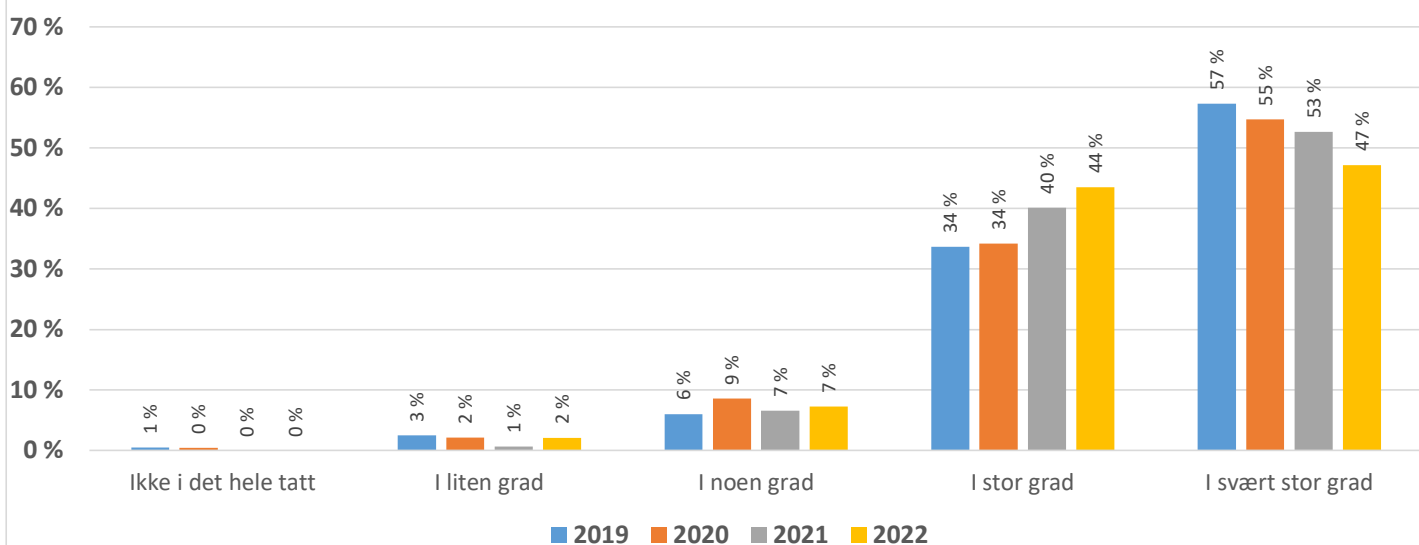
	Ikke i det hele tatt	I liten grad	I noen grad	I stor grad	I svært stor grad
2019	2 %	5 %	23 %	33 %	37 %
2020	1 %	15 %	26 %	29 %	29 %
2021	4 %	21 %	31 %	29 %	15 %
2022	6 %	12 %	31 %	33 %	19 %

Var renholdet tilfredsstillende på instituttet?



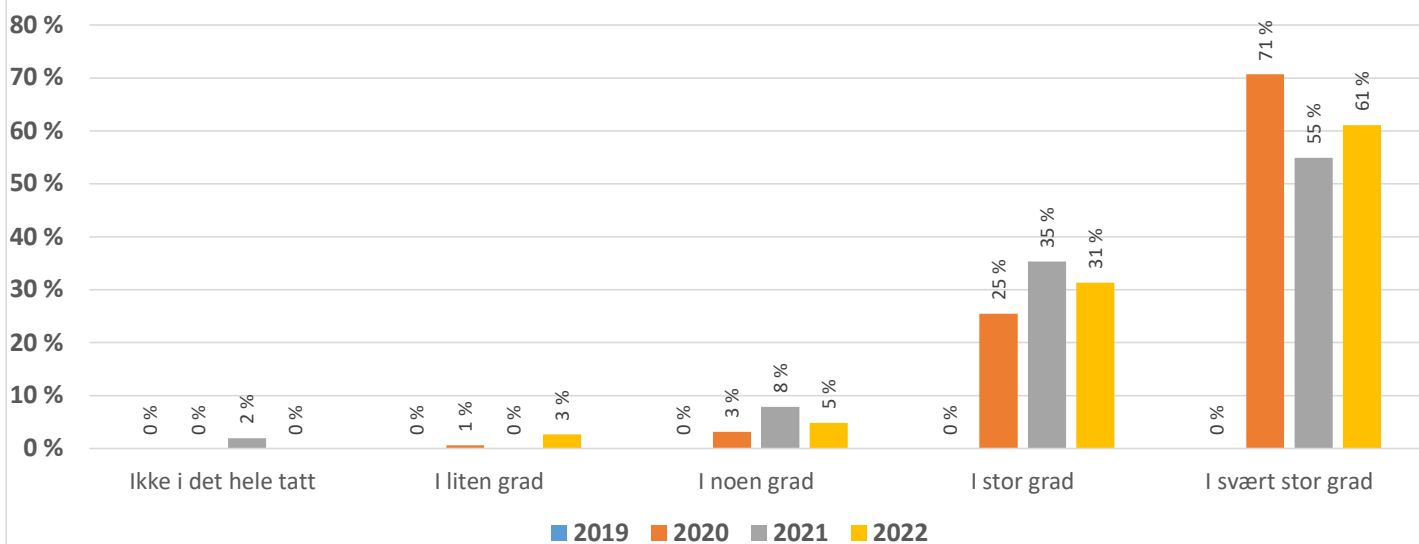
	Ikke i det hele tatt	I liten grad	I noen grad	I stor grad	I svært stor grad
2019	0 %	1 %	6 %	22 %	72 %
2020	0 %	0 %	5 %	26 %	69 %
2021	0 %	1 %	2 %	29 %	68 %
2022	0 %	0 %	3 %	31 %	67 %

Var inneklima tilfredsstillende på instituttet?



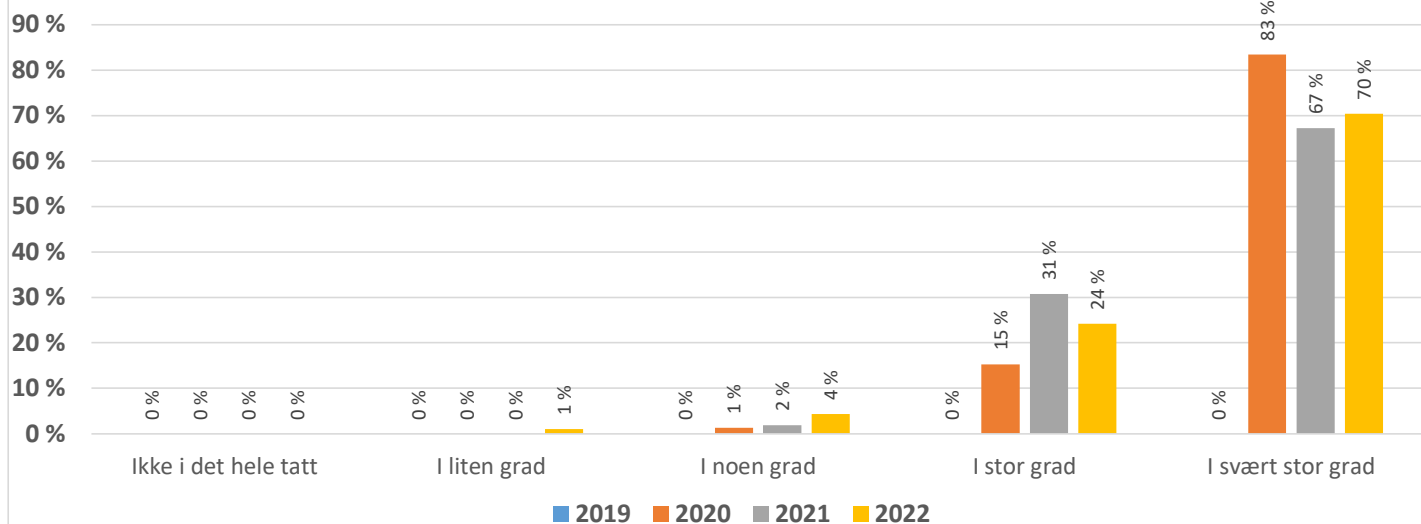
	Ikke i det hele tatt	I liten grad	I noen grad	I stor grad	I svært stor grad
2019	1 %	3 %	6 %	34 %	57 %
2020	0 %	2 %	9 %	34 %	55 %
2021	0 %	1 %	7 %	40 %	53 %
2022	0 %	2 %	7 %	44 %	47 %

Var kantina et godt sted å være?



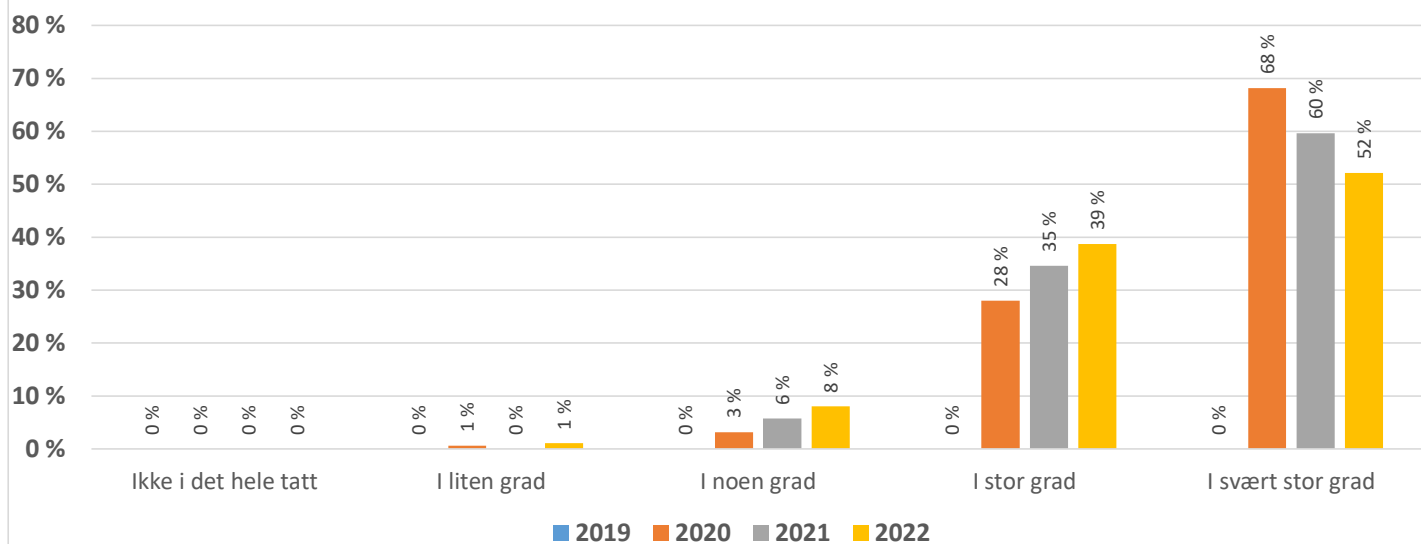
	Ikke i det hele tatt	I liten grad	I noen grad	I stor grad	I svært stor grad
2019	0 %	0 %	0 %	0 %	0 %
2020	0 %	1 %	3 %	25 %	71 %
2021	2 %	0 %	8 %	35 %	55 %
2022	0 %	3 %	5 %	31 %	61 %

Var kjøkkenpersonalet hjelpsomme og imøtekommende



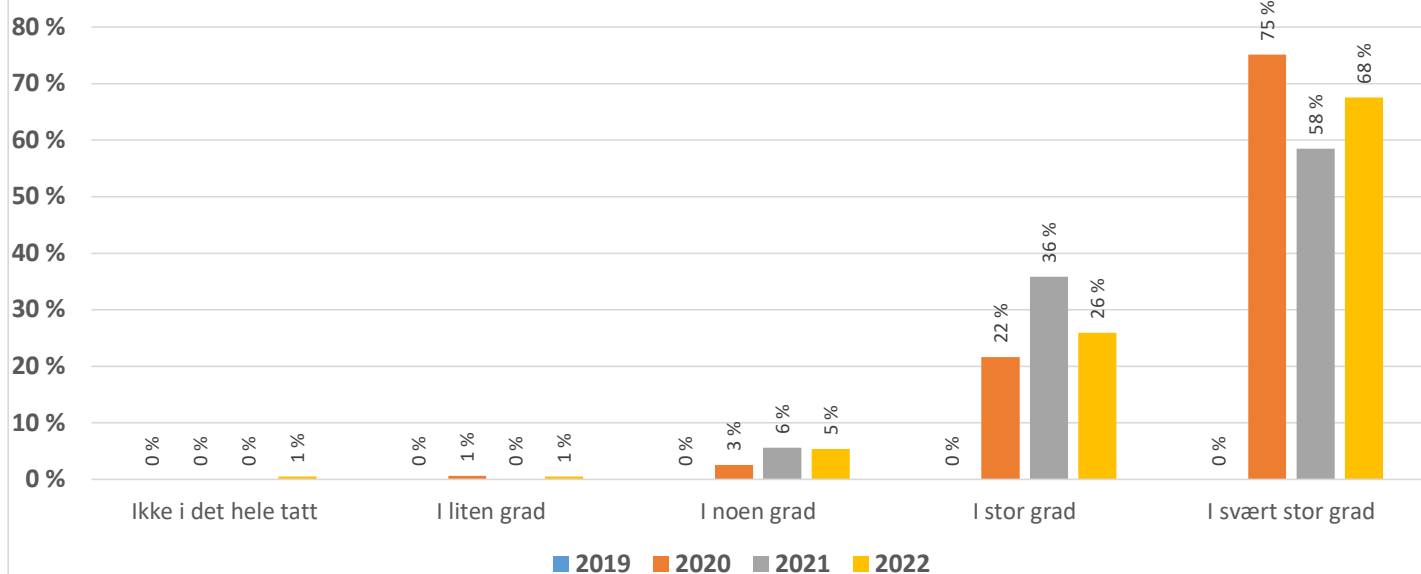
	Ikke i det hele tatt	I liten grad	I noen grad	I stor grad	I svært stor grad
2019	0 %	0 %	0 %	0 %	0 %
2020	0 %	0 %	1 %	15 %	83 %
2021	0 %	0 %	2 %	31 %	67 %
2022	0 %	1 %	4 %	24 %	70 %

Smakte maten godt?



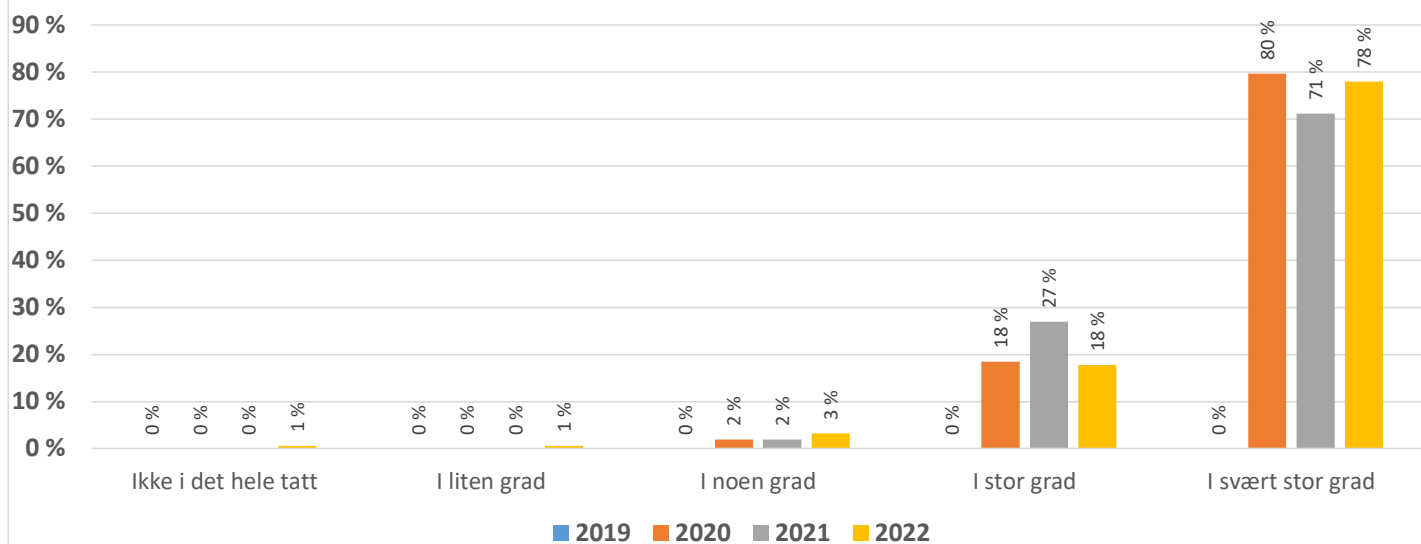
	Ikke i det hele tatt	I liten grad	I noen grad	I stor grad	I svært stor grad
2019	0 %	0 %	0 %	0 %	0 %
2020	0 %	1 %	3 %	28 %	68 %
2021	0 %	0 %	6 %	35 %	60 %
2022	0 %	1 %	8 %	39 %	52 %

Fikk du variert mat?



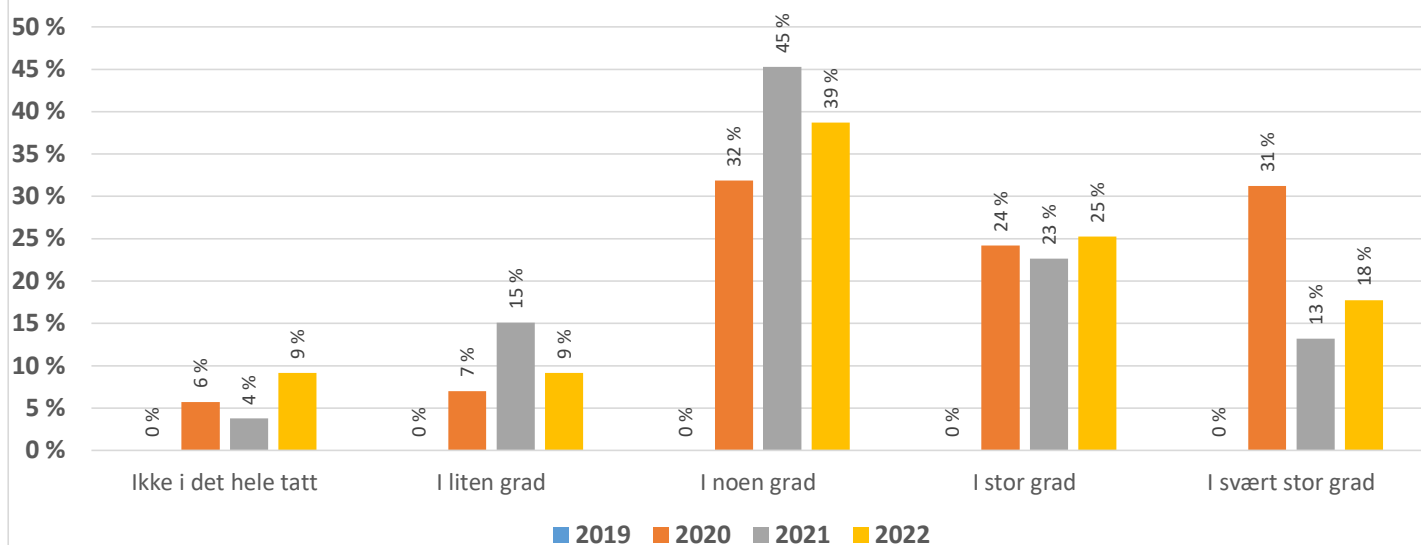
	Ikke i det hele tatt	I liten grad	I noen grad	I stor grad	I svært stor grad
2019	0 %	0 %	0 %	0 %	0 %
2020	0 %	1 %	3 %	22 %	75 %
2021	0 %	0 %	6 %	36 %	58 %
2022	1 %	1 %	5 %	26 %	68 %

Fikk du nok mat?



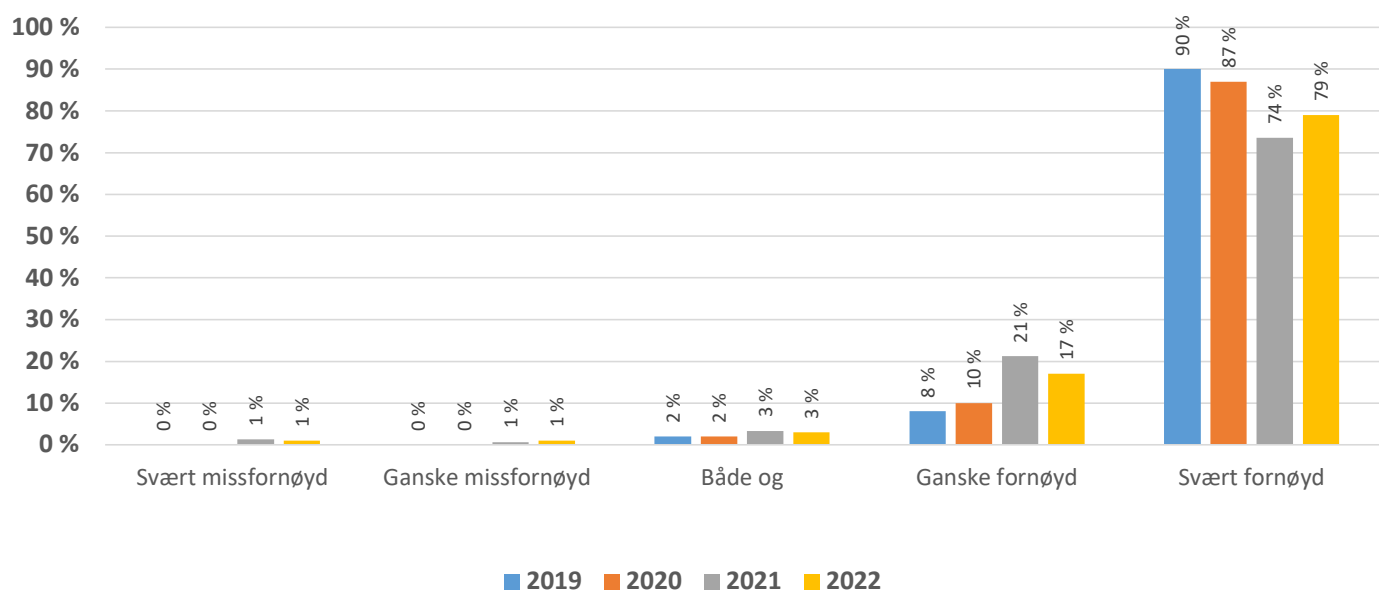
	Ikke i det hele tatt	I liten grad	I noen grad	I stor grad	I svært stor grad
2019	0 %	0 %	0 %	0 %	0 %
2020	0 %	0 %	2 %	18 %	80 %
2021	0 %	0 %	2 %	27 %	71 %
2022	1 %	1 %	3 %	18 %	78 %

Fikk du ideer til matretter du vil bruke senere?



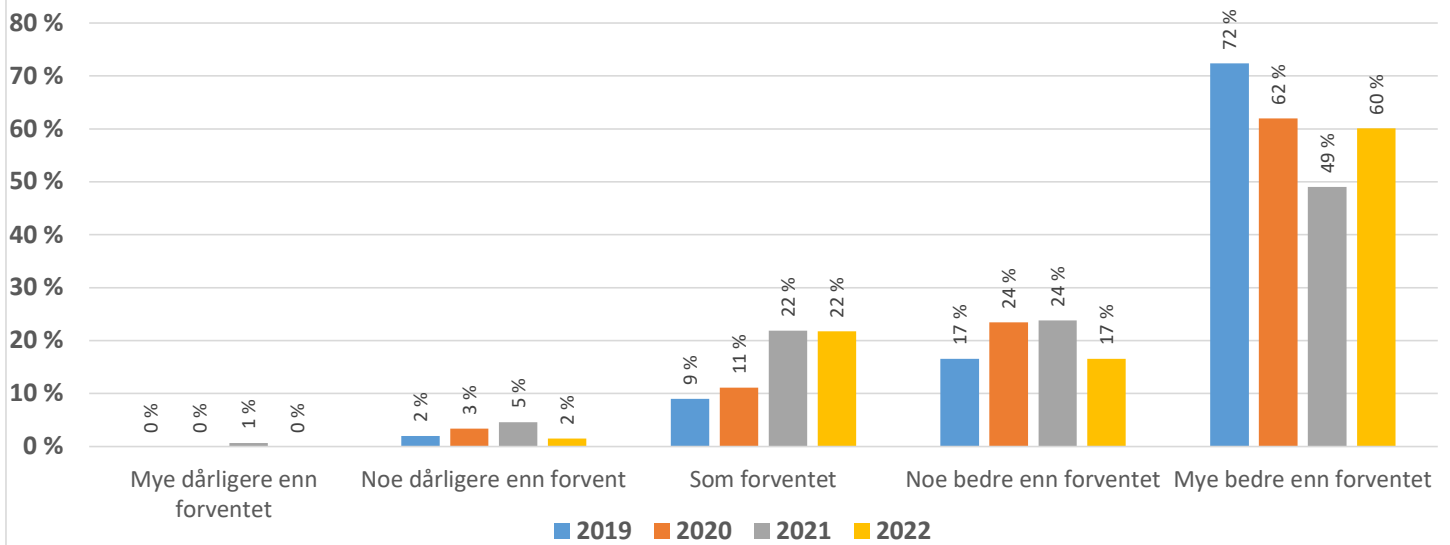
	Ikke i det hele tatt	I liten grad	I noen grad	I stor grad	I svært stor grad
2019	0 %	0 %	0 %	0 %	0 %
2020	6 %	7 %	32 %	24 %	31 %
2021	4 %	15 %	45 %	23 %	13 %
2022	9 %	9 %	39 %	25 %	18 %

Alt i alt, hvor fornøyd er du med tilbudet du fikk på Hernes Institutt?



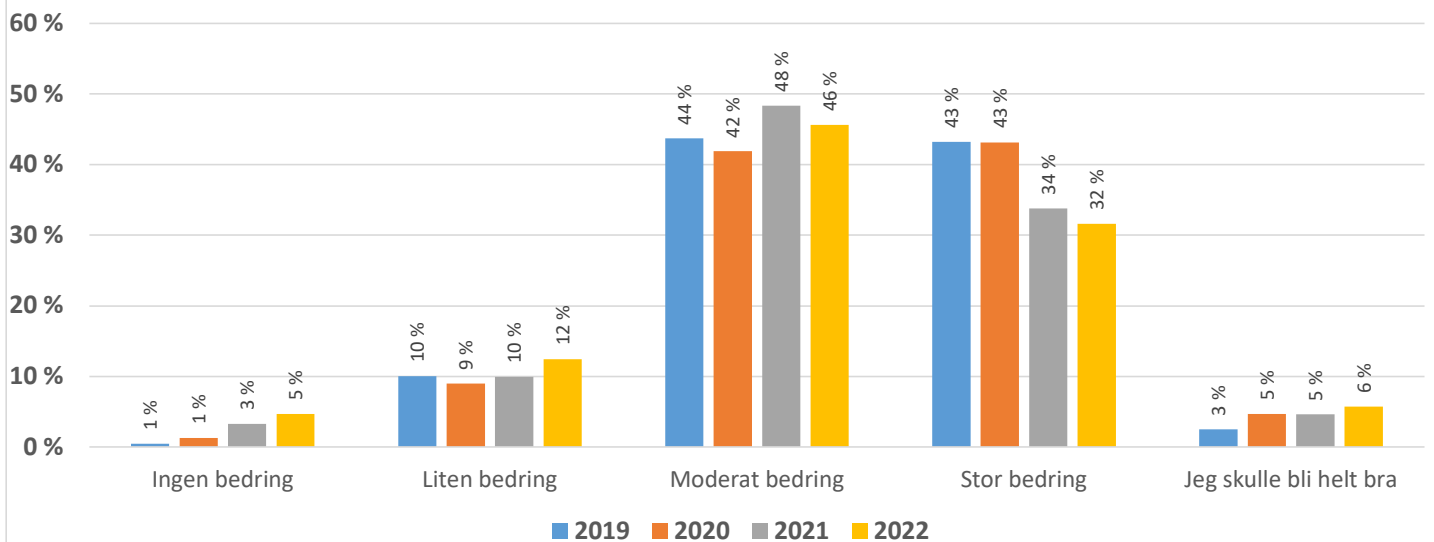
	Svært missfornøyd	Ganske missfornøyd	Både og	Ganske fornøyd	Svært fornøyd
2019	0 %	0 %	2 %	8 %	90 %
2020	0 %	0 %	2 %	10 %	87 %
2021	1 %	1 %	3 %	21 %	74 %
2022	1 %	1 %	3 %	17 %	79 %

Alt i alt, hvordan vurderer du tilbudet du fikk på HERNES Institutt?



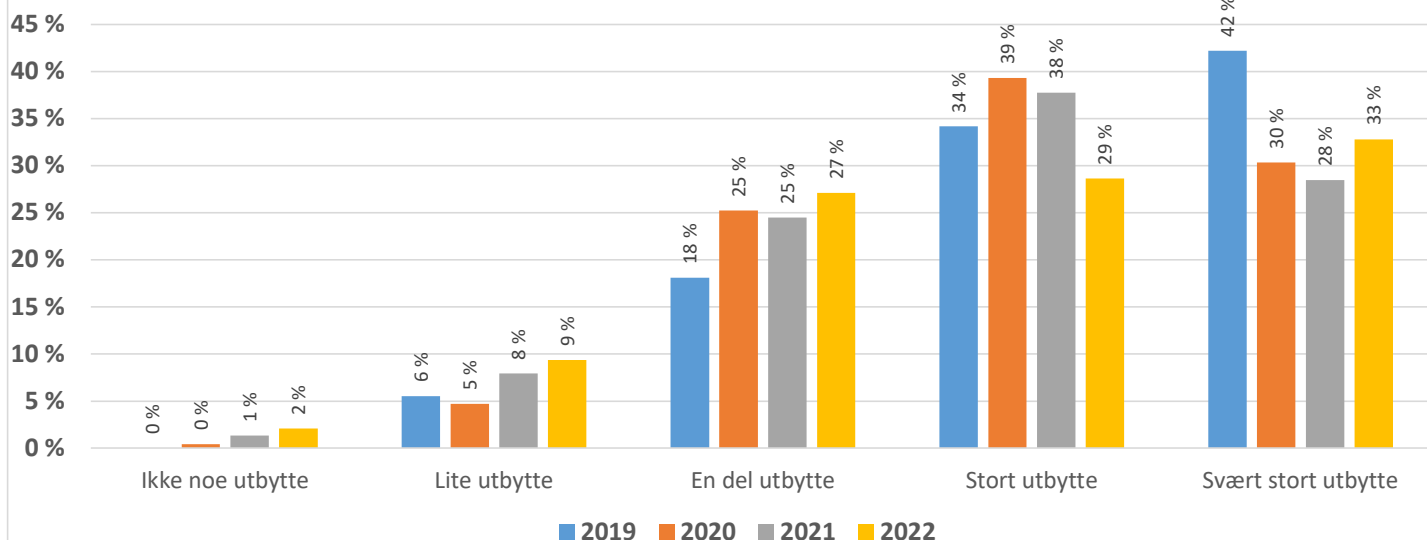
	Mye dårligere enn forventet	Noe dårligere enn forventet	Som forventet	Noe bedre enn forventet	Mye bedre enn forventet
2019	0 %	2 %	9 %	17 %	72 %
2020	0 %	3 %	11 %	24 %	62 %
2021	1 %	5 %	22 %	24 %	49 %
2022	0 %	2 %	22 %	17 %	60 %

Hva ventet du på forhånd at rehabiliteringsoppholdet skulle bety for tilstanden din?



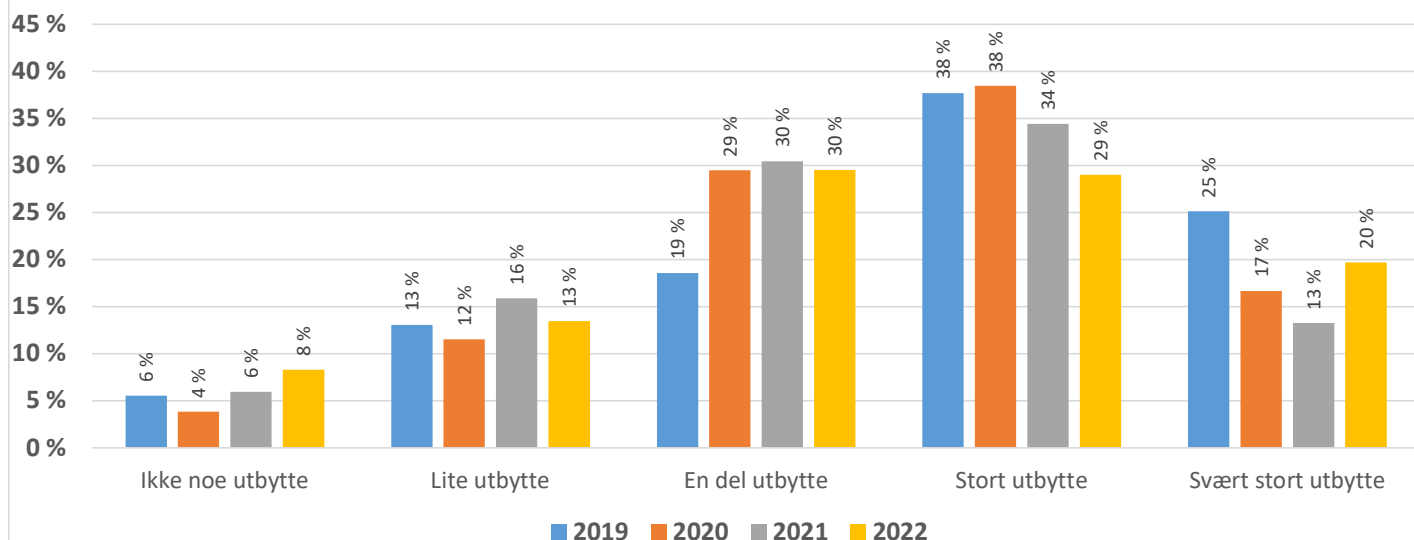
	Ingen bedring	Liten bedring	Moderat bedring	Stor bedring	Jeg skulle bli helt bra
2019	1 %	10 %	44 %	43 %	3 %
2020	1 %	9 %	42 %	43 %	5 %
2021	3 %	10 %	48 %	34 %	5 %
2022	5 %	12 %	46 %	32 %	6 %

Hvilket utbytte har du hatt, alt i alt, av rehabiliteringsoppholdet?



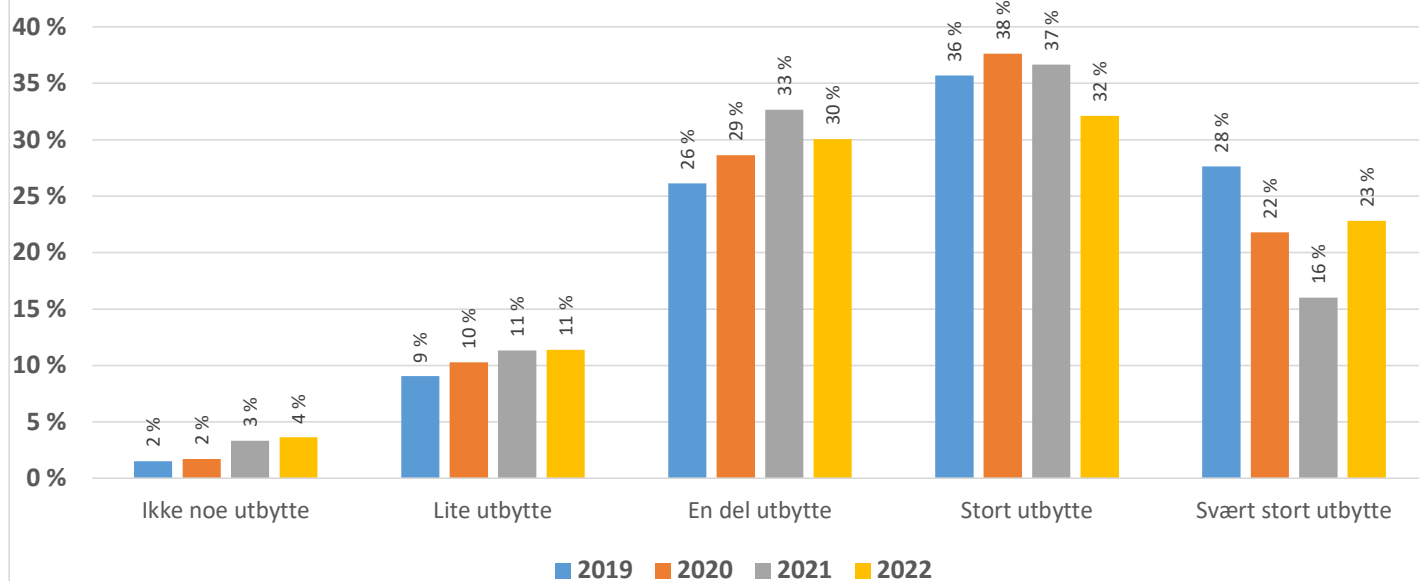
	Ikke noe utbytte	Lite utbytte	En del utbytte	Stort utbytte	Svært stort utbytte
2019	0 %	6 %	18 %	34 %	42 %
2020	0 %	5 %	25 %	39 %	30 %
2021	1 %	8 %	25 %	38 %	28 %
2022	2 %	9 %	27 %	29 %	33 %

Hvilket utbytte har du hatt i forhold til: Hvordan du tenker om mulighetene til å fortsette i jobben, eller komme tilbake i ny jobb?



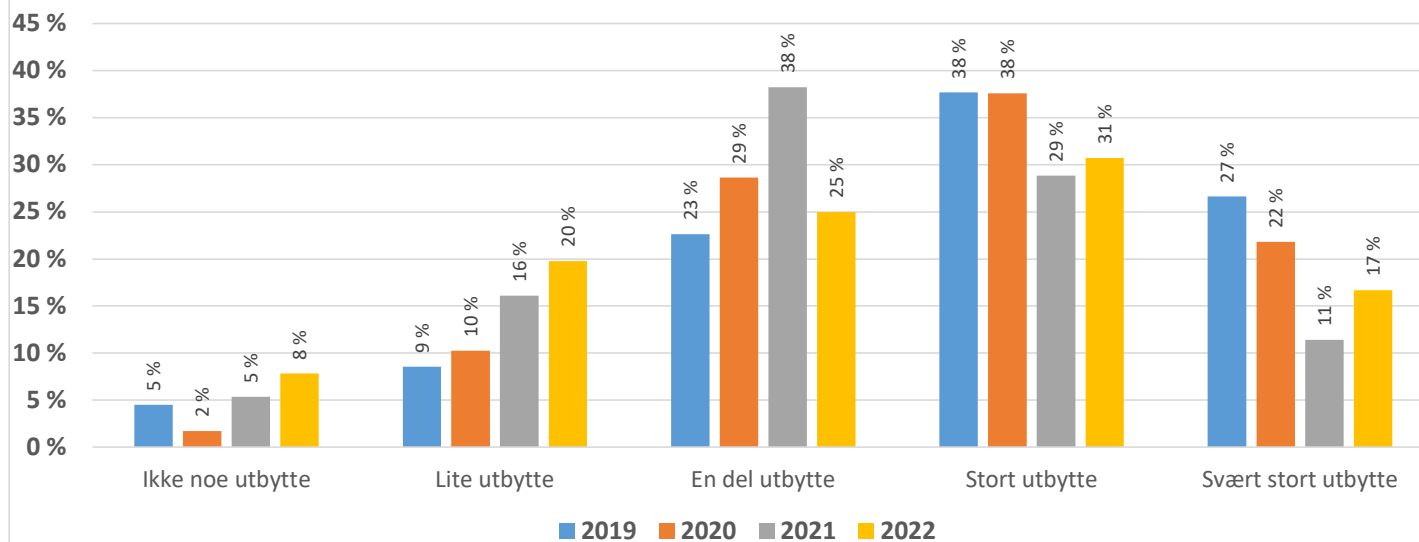
	Ikke noe utbytte	Lite utbytte	En del utbytte	Stort utbytte	Svært stort utbytte
2019	6 %	13 %	19 %	38 %	25 %
2020	4 %	12 %	29 %	38 %	17 %
2021	6 %	16 %	30 %	34 %	13 %
2022	8 %	13 %	30 %	29 %	20 %

Hvilket utbytte har du hatt i forhold til: Din fysiske helse?



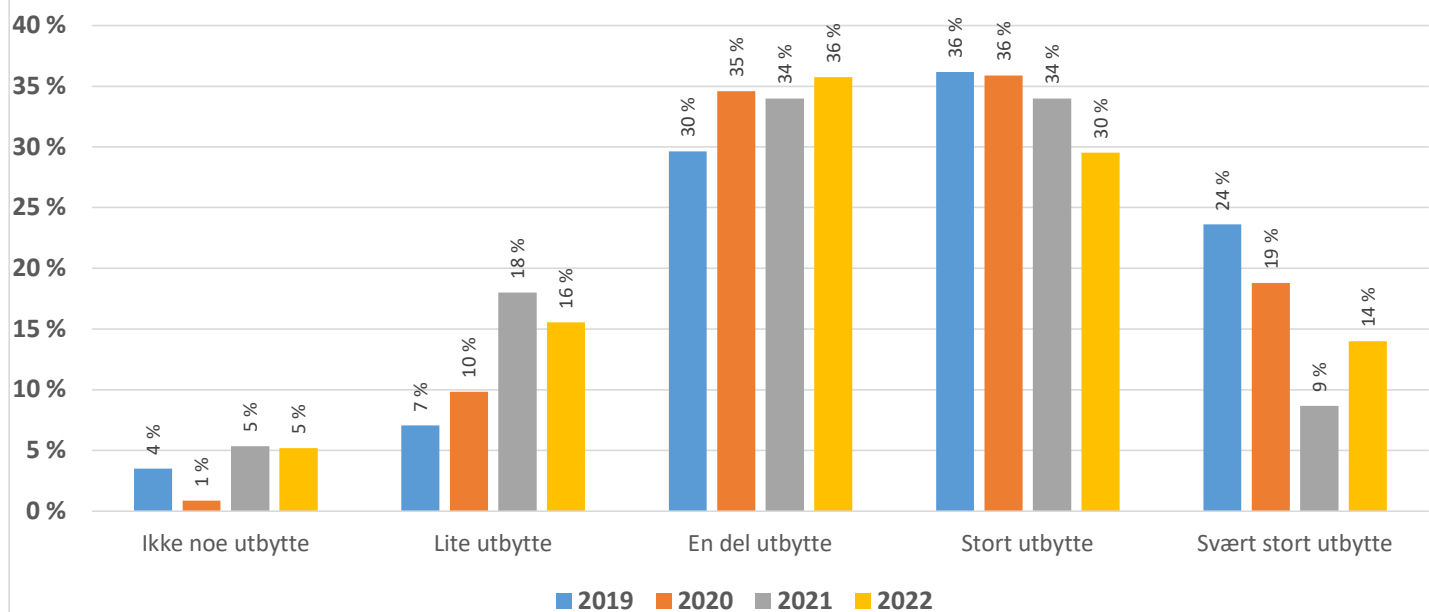
	Ikke noe utbytte	Lite utbytte	En del utbytte	Stort utbytte	Svært stort utbytte
2019	2 %	9 %	26 %	36 %	28 %
2020	2 %	10 %	29 %	38 %	22 %
2021	3 %	11 %	33 %	37 %	16 %
2022	4 %	11 %	30 %	32 %	23 %

Hvilket utbytte har du hatt i forhold til: Din psykiske helse?



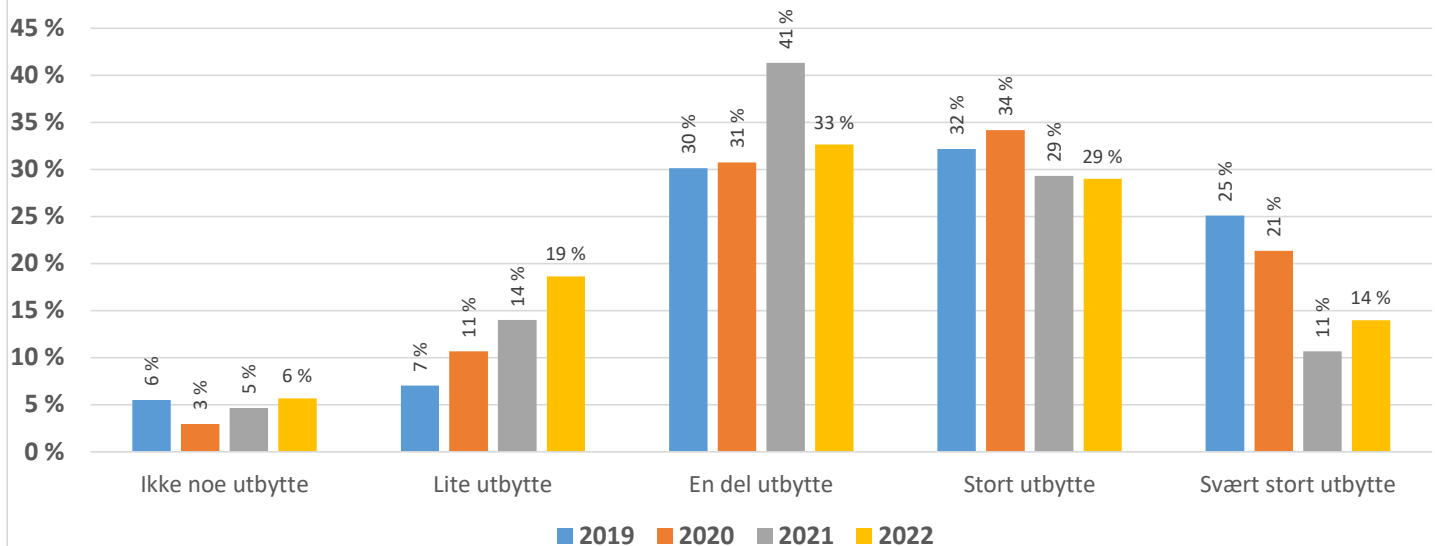
	Ikke noe utbytte	Lite utbytte	En del utbytte	Stort utbytte	Svært stort utbytte
2019	5 %	9 %	23 %	38 %	27 %
2020	2 %	10 %	29 %	38 %	22 %
2021	5 %	16 %	38 %	29 %	11 %
2022	8 %	20 %	25 %	31 %	17 %

Hvilket utbytte har du hatt i forhold til: Å mestre daglige gjøremål?



	Ikke noe utbytte	Lite utbytte	En del utbytte	Stort utbytte	Svært stort utbytte
2019	4 %	7 %	30 %	36 %	24 %
2020	1 %	10 %	35 %	36 %	19 %
2021	5 %	18 %	34 %	34 %	9 %
2022	5 %	16 %	36 %	30 %	14 %

Hvilket utbytte har du hatt i forhold til: Å delta i sosiale aktiviteter?



	Ikke noe utbytte	Lite utbytte	En del utbytte	Stort utbytte	Svært stort utbytte
2019	6 %	7 %	30 %	32 %	25 %
2020	3 %	11 %	31 %	34 %	21 %
2021	5 %	14 %	41 %	29 %	11 %
2022	6 %	19 %	33 %	29 %	14 %